

Cuadro N° 01 Número de Postulantes ,Ingresantes y No ingresantes por sede y filial

PREGRADO

PREGRADO 2015 –II			
SEDE / FILIAL	POSTULANTES	INGRESANTES	NO INGRESANTES
TRUJILLO	1605	1447	158
CHICLAYO	474	411	63
CHIMBOTE	477	462	15
PIURA	396	369	27
TARAPOTO	273	230	43
LIMA	8063	7361	702
TOTAL	11288	10280	1008

PROGRAMA DE FORMACIÓN PARA ADULTOS

PROGRAMA DE FORMACIÓN PARA ADULTOS 2015– II			
SEDE / FILIAL	POSTULANTES	INGRESANTES	NO INGRESANTES
TRUJILLO	589	587	2
CHICLAYO	1045	1021	24
CHIMBOTE	152	152	0
PIURA	260	239	21
TARAPOTO	114	114	0
LIMA	1818	1752	66
TOTAL	3978	3865	113

CAM

CAM 2015 – II			
SEDE / FILIAL	POSTULANTES	INGRESANTES	NO INGRESANTES
CHICLAYO	44	44	0
LIMA	189	189	0
PIURA	49	49	0
TARAPOTO	161	161	0
TRUJILLO	160	160	0
TOTAL	603	603	0

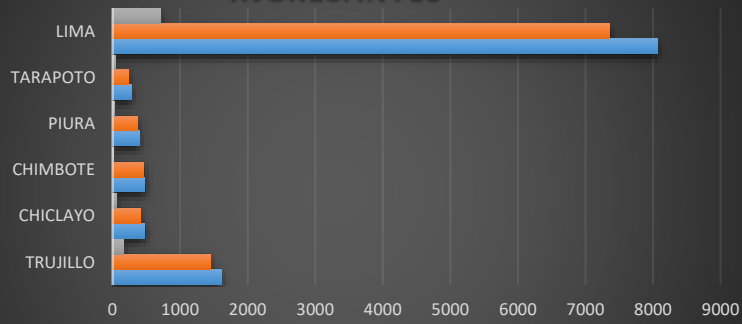
POSGRADO

POSGRADO 2015 – II			
SEDE / FILIAL	POSTULANTES	INGRESANTES	NO INGRESANTES
TRUJILLO	2133	2027	106
CHICLAYO	384	384	0
CHIMBOTE	295	283	12
TARAPOTO	42	42	0
LIMA	2978	2893	85
TOTAL	5832	5629	203

SEGUNDA ESPECIALIDAD

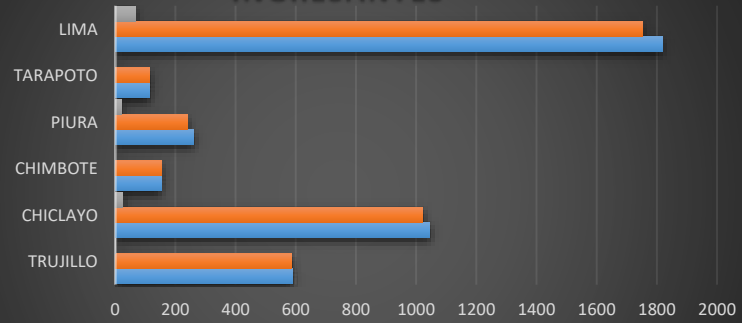
SEGUNDA ESPECIALIDAD 2015 – II			
SEDE / FILIAL	POSTULANTES	INGRESANTES	NO INGRESANTES
TRUJILLO	65	65	0
			0
TOTAL	65	65	0

POSTULANTES, INGRESANTES Y NO INGRESANTES



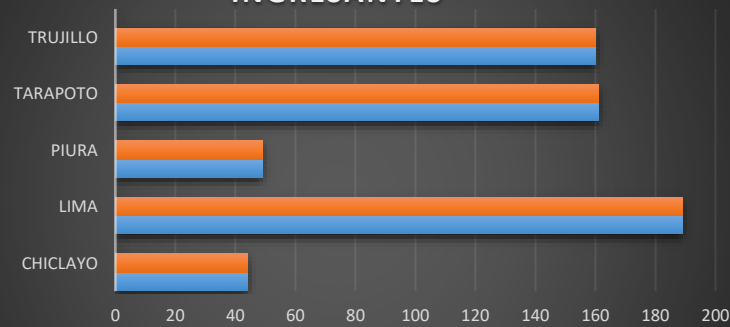
	TRUJILLO	CHICLAYO	CHIMBOTE	PIURA	TARAPOTO	LIMA
■ NO INGRESANTES	158	63	15	27	43	702
■ INGRESANTES	1447	411	462	369	230	7361
■ POSTULANTES	1605	474	477	396	273	8063

POSTULANTES, INGRESANTES Y NO INGRESANTES



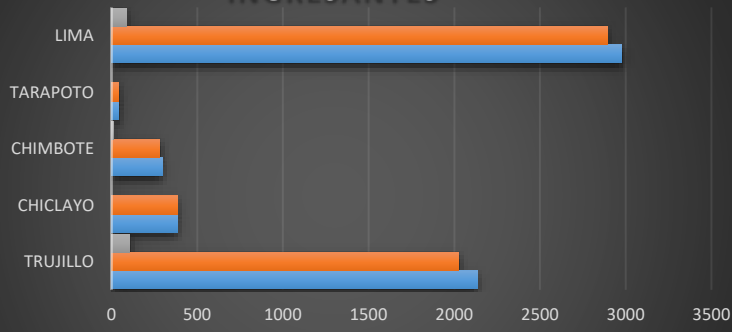
	TRUJILLO	CHICLAYO	CHIMBOTE	PIURA	TARAPOTO	LIMA
■ NO INGRESANTES	2	24	0	21	0	66
■ INGRESANTES	587	1021	152	239	114	1752
■ POSTULANTES	589	1045	152	260	114	1818

POSTULANTES, INGRESANTES, NO INGRESANTES



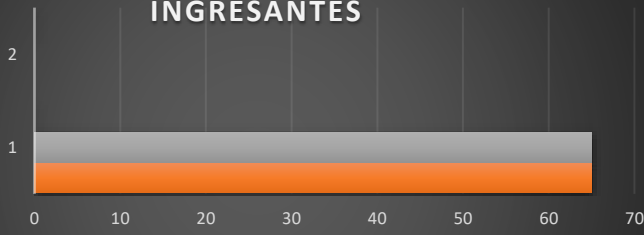
	CHICLAYO	LIMA	PIURA	TARAPOTO	TRUJILLO
■ NO INGRESANTES	0	0	0	0	0
■ INGRESANTES	44	189	49	161	160
■ POSTULANTES	44	189	49	161	160

POSTULANTES, INGRESANTES, NO INGRESANTES



	TRUJILLO	CHICLAYO	CHIMBOTE	TARAPOTO	LIMA
■ NO INGRESANTES	106	0	12	0	85
■ INGRESANTES	2027	384	283	42	2893
■ POSTULANTES	2133	384	295	42	2978

POSTULANTES, INGRESANTES, NO INGRESANTES



	1	2
■ NO INGRESANTES	0	1
■ INGRESANTES	65	0
■ POSTULANTES	65	2

Cuadro N° 02 Número de postulantes Vs. Vacantes por sede y filial

PREGRADO

PREGRADO 2015 – II		
SEDE / FILIAL	POSTULANTES	VACANTES
TRUJILLO	1605	1700
CHICLAYO	474	500
CHIMBOTE	477	590
PIURA	396	370
TARAPOTO	273	240
LIMA	7075	7700
TOTAL	10300	11100

PROGRAMA DE FORMACIÓN PARA ADULTOS

PROGRAMA DE FORMACIÓN PARA ADULTOS 2015-II		
SEDE / FILIAL	POSTULANTES	VACANTES
TRUJILLO	589	600
CHICLAYO	1045	1055
PIURA	260	260
CHIMBOTE	152	165
TARAPOTO	114	270
LIMA	1818	1780
TOTAL	3978	4130

CAM

CAM 2015-II		
SEDE / FILIAL	POSTULANTES	VACANTES
CHICLAYO	44	50
LIMA	189	195
PIURA	49	60
TARAPOTO	161	170
TRUJILLO	160	170
TOTAL	603	645

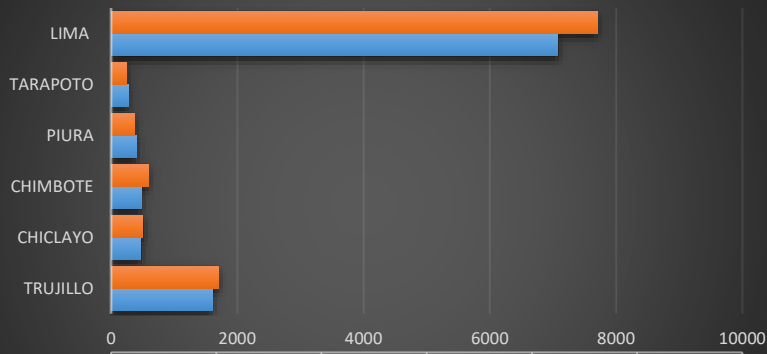
POSGRADO

POSGRADO 2015-II		
SEDE / FILIAL	POSTULANTES	VACANTES
TRUJILLO	2133	2500
CHICLAYO	384	400
CHIMBOTE	295	300
TARAPOTO	42	45
LIMA	2978	3000
TOTAL	5832	6245

SEGUNDA ESPECIALIDAD

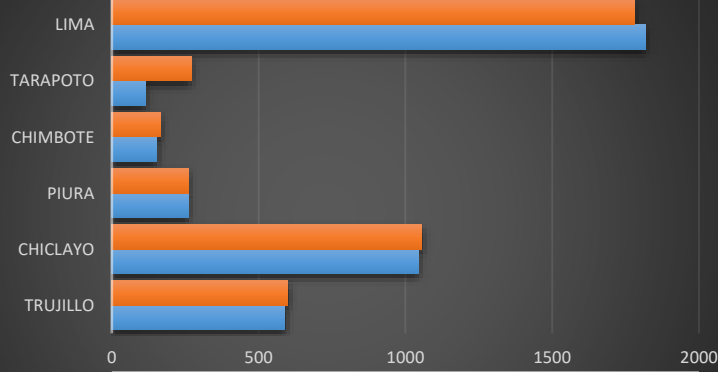
SEGUNDA ESPECIALIDAD 2015-II		
SEDE / FILIAL	POSTULANTES	VACANTES
TRUJILLO	65	70
TOTAL	65	70

INGRESANTES VS VACANTES



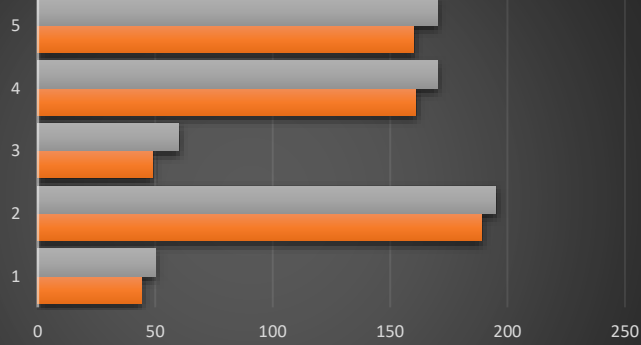
	TRUJILLO	CHICLAYO	CHIMBOTE	PIURA	TARAPOTO	LIMA
VACANTES	1700	500	590	370	240	7700
POSTULANTES	1605	474	477	396	273	7075

INGRESANTES VS VACANTES



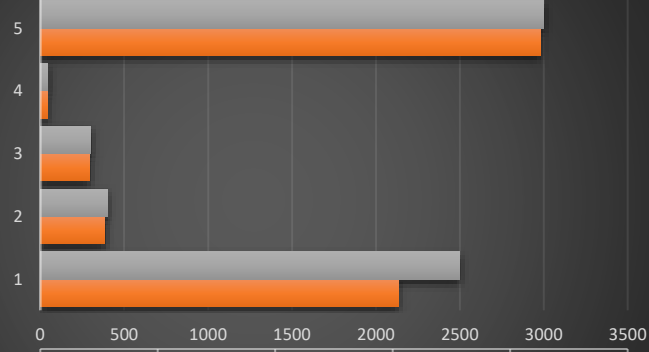
	TRUJILLO	CHICLAYO	PIURA	CHIMBOTE	TARAPOTO	LIMA
VACANTES	600	1055	260	165	270	1780
POSTULANTES	589	1045	260	152	114	1818

INGRESANTES VS VACANTES



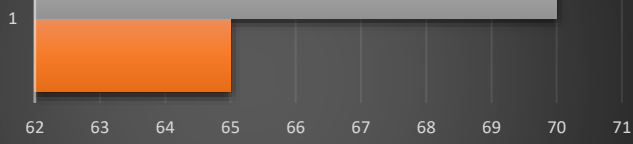
	1	2	3	4	5
VACANTES	50	195	60	170	170
POSTULANTES	44	189	49	161	160

INGRESANTES VS VACANTES



	1	2	3	4	5
■ VACANTES	2500	400	300	45	3000
■ POSTULANTES	2133	384	295	42	2978

INGRESANTES VS VACANTES



	1
■ VACANTES	70
■ POSTULANTES	65

Cuadro N° 03 Porcentaje de vacantes desiertas por sede o filial

PREGRADO

PREGRADO 2015- II			
SEDE / FILIAL	VACANTES	INGRESANTES	VAC.DESIERTAS%
TRUJILLO	1700	1447	14.9%
CHICLAYO	500	411	17.8%
CHIMBOTE	590	462	21.7%
PIURA	370	369	0.3%
TARAPOTO	240	230	4.2%
LIMA	7700	7361	4.4%
TOTAL	11100	10280	7.4%

PROGRAMA DE FORMACIÓN PARA ADULTOS

PFA 2015-II			
SEDE / FILIAL	VACANTES	INGRESANTES	VAC.DESIERTAS%
TRUJILLO	600	587	2.2%
CHICLAYO	1055	1021	3.2%
CHIMBOTE	175	152	13.1%
PIURA	260	239	8.1%
TARAPOTO	270	114	57.8%
LIMA	1780	1752	1.6%
TOTAL	4140	3865	6.6%

CAM

CAM 2015 - II			
SEDE / FILIAL	VACANTES	INGRESANTES	VAC.DESIERTAS%
CHICLAYO	50	44	12.0%
LIMA	195	189	3.1%
PIURA	60	49	18.3%
TARAPOTO	170	161	5.3%
TRUJILLO	170	160	5.9%
TOTAL	645	603	6.5%

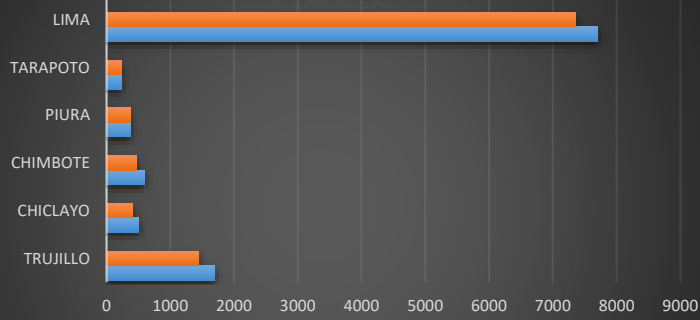
POSGRADO

POSGRADO 2015 – II			
SEDE / FILIAL	VACANTES	INGRESANTES	VAC.DESIERTAS%
TRUJILLO	2500	2027	18.9%
CHICLAYO	400	384	4.0%
CHIMBOTE	300	283	5.7%
TARAPOTO	45	42	6.7%
LIMA	3000	2893	3.6%
TOTAL	6245	5629	9.9%

SEGUNDA ESPECIALIDAD

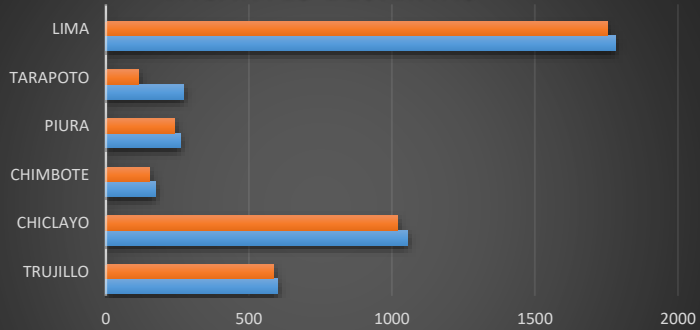
SEGUNDA ESPECIALIDAD 2015 – II			
SEDE / FILIAL	VACANTES	INGRESANTES	VAC.DESIERTAS%
TRUJILLO	70	65	7.1%
TOTAL	70	65	7.1%

VACANTES DESIERTAS



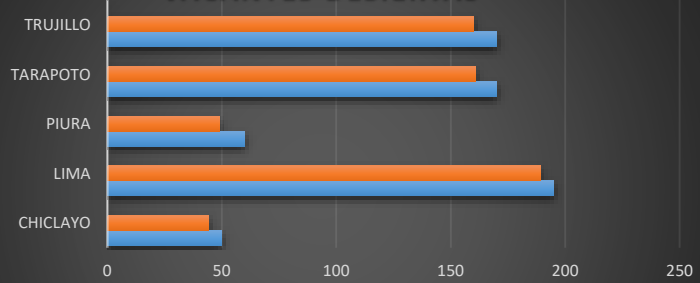
	TRUJILLO	CHICLAYO	CHIMBOTE	PIURA	TARAPOTO	LIMA
VAC.DESIERTAS%	14.9%	17.8%	21.7%	0.3%	4.2%	4.4%
INGRESANTES	1447	411	462	369	230	7361
VACANTES	1700	500	590	370	240	7700

VACANTES DESIERTAS



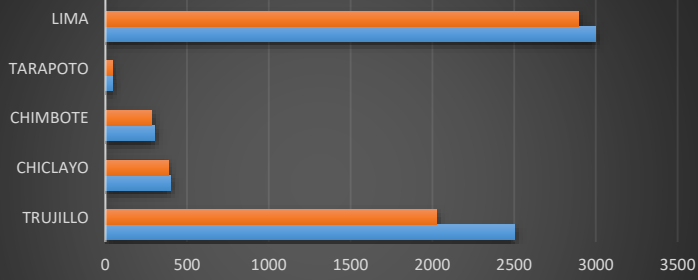
	TRUJILLO	CHICLAYO	CHIMBOTE	PIURA	TARAPOTO	LIMA
VAC.DESIERTAS%	2.2%	3.2%	13.1%	8.1%	57.8%	1.6%
INGRESANTES	587	1021	152	239	114	1752
VACANTES	600	1055	175	260	270	1780

VACANTES DESIERTAS



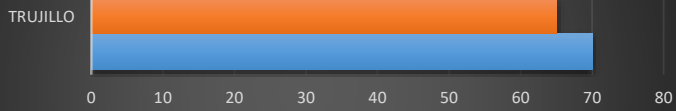
	CHICLAYO	LIMA	PIURA	TARAPOTO	TRUJILLO
VAC.DESIERTAS%	12.0%	3.1%	18.3%	5.3%	5.9%
INGRESANTES	44	189	49	161	160
VACANTES	50	195	60	170	170

VACANTES DESIERTAS



	TRUJILLO	CHICLAYO	CHIMBOTE	TARAPOTO	LIMA
VAC.DESIERTAS%	18.9%	4.0%	5.7%	6.7%	3.6%
INGRESANTES	2027	384	283	42	2893
VACANTES	2500	400	300	45	3000

VACANTES DESIERTAS



	TRUJILLO
VAC.DESIERTAS%	7.1%
INGRESANTES	65
VACANTES	70

#iREF!

Cuadro N°4 Número de postulantes e ingresantes según programa académico

PREGRADO

PREGRADO 2015 – II			
PROGRAMA ACADÉMICO	POSTULANTES	INGRESANTES	%
ADM. TURISMO Y HOTELERIA	227	206	2%
ADMINISTRACIÓN	1612	1434	14%
ARQUITECTURA	637	603	6%
ARTE & DISEÑO GRÁFICO EMPRESARIAL	103	99	1%
CIENCIAS DE LA COMUNICACIÓN	503	446	4%
CIENCIAS DEL DEPORTE	45	39	0%
CONTABILIDAD	876	790	8%
DERECHO	976	879	9%
ECONOMÍA	23	21	0%
EDUCACIÓN INICIAL	239	212	2%
EDUCACIÓN PRIMARIA	62	59	1%
ENFERMERÍA	305	268	3%
ESTOMATOLOGIA	24	24	0%
INGENIERÍA AMBIENTAL	370	333	3%
INGENIERÍA CIVIL	1262	1145	11%
INGENIERÍA DE SISTEMAS	536	479	5%
INGENIERÍA EMPRESARIAL	56	52	1%
INGENIERÍA INDUSTRIAL	1065	988	10%
INGENIERÍA MECÁNICA ELÉCTRICA	45	41	0%
INGENIERÍA MINAS	34	31	0%
MARKETING Y DIRECCIÓN DE EMPRESAS	159	143	1%
MEDICINA	118	112	1%
NEGOCIOS INTERNACIONALES	488	461	4%
NUTRICIÓN	83	77	1%
PSICOLOGÍA	1280	1194	12%
TRADUCCIÓN E INTERPRETACIÓN	160	144	1%
TOTAL	11288	10280	

PFA

PFA 2015-II			
PROGRAMA ACADÉMICO	POSTULANTES	INGRESANTES	
ADMINISTRACIÓN	1027	980	25%
CONTABILIDAD	527	507	13%
DERECHO	47	47	1%
INGENIERÍA CIVIL	1089	1066	28%
INGENIERÍA DE SISTEMAS	57	54	1%
INGENIERÍA INDUSTRIAL	804	772	20%
INGENIERÍA MECÁNICA ELÉCTRICA	246	268	7%
MARKETING Y DIRECCIÓN DE EMPRESAS	125	115	3%
NEGOCIOS INTERNACIONALES	39	39	1%
PSICOLOGÍA	17	17	0.4%
TOTAL	3978	3865	

CAM

CAM 2015-II			
PROGRAMA ACADÉMICO	POSTULANTES	INGRESANTES	
PROGRAMA DE COMPLEMENTACIÓN PEDAGÓGICA	343	343	57%
PROGRAMA DE COMPLEMENTACIÓN UNIVERSITARIA	260	260	43%
TOTAL	603	603	

POSGRADO

POSGRADO 2015 - II			
PROGRAMA ACADÉMICO	POSTULANTES	INGRESANTES	
DOCTORADO EN ADMINISTRACIÓN	46	46	0.82%
DOCTORADO EN ARQUITECTURA	1	1	0.02%
DOCTORADO EN COMUNICACIÓN SOCIAL	1	1	0.02%
DOCTORADO EN DERECHO	35	34	0.60%
DOCTORADO EN EDUCACIÓN	314	294	5.22%
DOCTORADO EN GESTIÓN PÚBLICA Y GOVERNABILIDAD	100	91	1.62%
DOCTORADO EN PSICOLOGÍA	31	31	0.55%
MAESTRIA EN ADMINISTRACIÓN DE LA EDUCACIÓN	521	468	8.31%
MAESTRÍA EN ADMINISTRACIÓN DE NEGOCIOS	30	25	0.44%
MAESTRIA EN ADMINISTRACIÓN DE NEGOCIOS-MBA	130	122	2.17%
MAESTRÍA EN ARQUITECTURA	1	1	0.02%
MAESTRÍA EN DERECHO PENAL Y PROCESAL PENAL	116	116	2.06%
MAESTRÍA EN DIDÁCTICA EN IDIOMAS EXTRANJEROS	1	1	0.02%
MAESTRÍA EN DOCENCIA UNIVERSITARIA	126	112	1.99%
MAESTRÍA EN EDUCACIÓN	49	47	0.83%
MAESTRÍA EN EDUCACIÓN INFANTIL Y NEUROEDUCACIÓN	40	39	0.69%
MAESTRÍA EN FINANZAS	29	28	0.50%
MAESTRÍA EN GERENCIA DE OPERACIONES Y LOGÍSTICA	61	60	1.07%
MAESTRÍA EN GESTIÓN DE LOS SERVICIOS DE LA SALUD	817	802	14.25%
MAESTRÍA EN GESTIÓN DE TECNOLOGÍAS DE INFORMACIÓN	62	59	1.05%
MAESTRÍA EN GESTIÓN DEL TALENTO HUMANO	38	37	0.66%
MAESTRÍA EN GESTIÓN PÚBLICA	2521	2487	44.18%
MAESTRÍA EN ING. CIVIL CON MENCIÓN EN DIRECCIÓN DE EMPRESAS DE	56	53	0.94%
MAESTRÍA EN INGENIERÍA DE SISTEMAS CON MENCIÓN EN TECNOLOGÍA	9	9	0.16%
MAESTRÍA EN INGENIERÍA CIVIL CON MENCIÓN EN ESTRUCTURAS	33	33	0.59%
MAESTRÍA EN INTERVENCIÓN PSICOLÓGICA	2	2	0.04%
MAESTRÍA EN MEDICINA CON MENCIÓN EN CIENCIAS CLÍNICAS	1	1	0.02%
MAESTRÍA EN OBSTETRICIA	71	67	1.19%
MAESTRÍA EN PROBLEMAS DE APRENDIZAJE	103	99	1.76%
MAESTRÍA EN PSICOLOGÍA EDUCATIVA	487	463	8.23%
TOTAL	5832	5629	

SEGUNDA ESPECIALIDAD

SEGUNDA ESPECIALIDAD 2015-II			
PROGRAMA ACADÉMICO	POSTULANTES	INGRESANTES	
SEGUNDA ESPECIALIDAD EN EMERGENCIAS OBSTÉTRICAS	32	32	49%
SEGUNDA ESPECIALIZACIÓN EN PROMOCIÓN, PREVENCIÓN DE ITS/VIH-S	33	33	51%
TOTAL	65	65	

Cuadro N°5 Número de postulantes e ingresantes por programa y modalidad por sede y filial

PREGRADO

PREGRADO 2015-II									
PROGRAMA ACADÉMICO	SEDE / FILIAL	POSTULANTES				INGRESANTES			
		EVALUACION ESPECIAL	EXAMEN ADMISION	PROGRAMA ALFA	TOTAL	EVALUACION ESPECIAL	EXAMEN ADMISION	PROGRAMA ALFA	TOTAL
ADMINISTRACIÓN	CHICLAYO	24	20	21	65	22	17	19	58
CONTABILIDAD	CHICLAYO	17	14	18	49	15	11	17	43
DERECHO	CHICLAYO	19	27	19	65	16	24	18	58
EDUCACIÓN INICIAL	CHICLAYO	10	3	8	21	8	2	8	18
EDUCACIÓN PRIMARIA	CHICLAYO	4	2	0	6	4	2	0	6
TRADUCCIÓN E INTERPRETACIÓN	CHICLAYO	5	3	5	13	4	3	5	12
INGENIERÍA AMBIENTAL	CHICLAYO	7	9	10	26	6	8	9	23
INGENIERÍA CIVIL	CHICLAYO	27	24	28	79	22	20	25	67
INGENIERÍA EMPRESARIAL	CHICLAYO	4	6	6	16	4	4	5	13
INGENIERÍA MINAS	CHICLAYO	10	6	18	34	9	5	17	31
MARKETING Y DIRECCIÓN DE EMPRESAS	CHICLAYO	1	0	1	2	0	0	0	0
NEGOCIOS INTERNACIONALES	CHICLAYO	15	5	13	33	13	5	12	30
PSICOLOGÍA	CHICLAYO	23	16	26	65	18	14	20	52
ADMINISTRACIÓN	CHIMBOTE	4	83	0	87	4	80	0	84
ARQUITECTURA	CHIMBOTE	1	49	0	50	1	48	0	49
CIENCIAS DE LA COMUNICACIÓN	CHIMBOTE	1	18	0	19	1	14	0	15
CONTABILIDAD	CHIMBOTE	3	54	0	57	3	53	0	56
DERECHO	CHIMBOTE	7	52	0	59	7	50	0	57
INGENIERÍA CIVIL	CHIMBOTE	5	61	0	66	5	59	0	64
INGENIERÍA INDUSTRIAL	CHIMBOTE	4	71	0	75	4	71	0	75
PSICOLOGÍA	CHIMBOTE	2	62	0	64	2	60	0	62
ADMINISTRACIÓN	LIMA	32	589	351	972	31	523	288	842
ADMINISTRACIÓN EN TURISMO Y HOTELERIA	LIMA	8	112	83	203	8	99	75	182
ARQUITECTURA	LIMA	10	183	112	305	10	171	105	286
CIENCIAS DE LA COMUNICACIÓN	LIMA	5	246	162	413	5	228	139	372
CONTABILIDAD	LIMA	54	328	185	567	52	304	149	505
DERECHO	LIMA	19	367	188	574	17	341	164	522
ECONOMÍA	LIMA	1	17	5	23	0	16	5	21
EDUCACIÓN INICIAL	LIMA	2	96	60	158	2	87	47	136
EDUCACIÓN PRIMARIA	LIMA	4	33	19	56	4	32	17	53
ENFERMERÍA	LIMA	12	162	50	224	12	147	37	196
TRADUCCIÓN E INTERPRETACIÓN	LIMA	0	69	41	110	0	64	37	101
INGENIERÍA AMBIENTAL	LIMA	5	140	78	223	5	127	64	196
INGENIERÍA CIVIL	LIMA	32	336	162	530	32	317	135	484
INGENIERÍA EMPRESARIAL	LIMA	2	32	6	40	2	32	5	39
INGENIERÍA INDUSTRIAL	LIMA	31	402	212	645	28	370	184	582
MARKETING Y DIRECCIÓN DE EMPRESAS	LIMA	3	90	41	134	3	81	37	121

NEGOCIOS INTERNACIONALES	LIMA	21	208	127	356	20	195	118	333
NUTRICIÓN	LIMA	0	31	24	55	0	30	20	50
PSICOLOGÍA	LIMA	9	493	279	781	9	463	250	722
INGENIERÍA DE SISTEMAS	LIMA	22	269	147	438	20	250	120	390
ARTE & DISEÑO GRÁFICO EMPRESARIAL	LIMA NORTE	2	62	39	103	2	59	38	99
ADMINISTRACIÓN	LIMA - CONVENIO	0	132	0	132	0	132	0	132
ADMINISTRACIÓN EN TURISMO Y HOTELERÍA	LIMA - CONVENIO	0	24	0	24	0	24	0	24
ARQUITECTURA	LIMA - CONVENIO	0	145	0	145	0	145	0	145
CONTABILIDAD	LIMA - CONVENIO	0	56	0	56	0	56	0	56
DERECHO	LIMA - CONVENIO	0	45	0	45	0	45	0	45
INGENIERÍA AMBIENTAL	LIMA - CONVENIO	1	57	0	58	1	57	0	58
INGENIERÍA CIVIL	LIMA - CONVENIO	1	140	0	141	1	140	0	141
INGENIERÍA DE SISTEMAS	LIMA - CONVENIO	0	22	0	22	0	22	0	22
INGENIERÍA INDUSTRIAL	LIMA - CONVENIO	3	142	0	145	3	142	0	145
NEGOCIOS INTERNACIONALES	LIMA - CONVENIO	0	98	0	98	0	98	0	98
PSICOLOGÍA	LIMA - CONVENIO	0	122	0	122	0	122	0	122
ADMINISTRACIÓN	PIURA	1	44	18	63	1	43	15	59
ARQUITECTURA	PIURA	0	36	15	51	0	36	12	48
CONTABILIDAD	PIURA	2	17	6	25	2	17	5	24
DERECHO	PIURA	1	23	13	37	1	23	10	34
ENFERMERÍA	PIURA	0	1	2	3	0	0	0	0
INGENIERÍA CIVIL	PIURA	1	35	15	51	1	35	13	49
INGENIERÍA INDUSTRIAL	PIURA	1	26	24	51	1	25	19	45
MEDICINA	PIURA	8	11	5	24	8	10	4	22
NEGOCIOS INTERNACIONALES	PIURA	1	0	0	1	0	0	0	0
PSICOLOGÍA	PIURA	2	36	14	52	2	34	14	50
INGENIERÍA DE SISTEMAS	PIURA	1	8	5	14	1	8	5	14
ESTOMATOLOGIA	PIURA	8	12	4	24	8	12	4	24
INGENIERÍA CIVIL	SAN JUAN DE LURICO	2	99	64	165	2	87	52	141
ADMINISTRACIÓN	TARAPOTO	1	51	2	54	1	42	2	45
ARQUITECTURA	TARAPOTO	1	24	2	27	1	22	2	25
CONTABILIDAD	TARAPOTO	0	15	1	16	0	14	1	15
DERECHO	TARAPOTO	2	78	0	80	2	58	0	60
INGENIERÍA AMBIENTAL	TARAPOTO	2	13	0	15	2	11	0	13
INGENIERÍA CIVIL	TARAPOTO	6	62	3	71	4	55	3	62
PSICOLOGÍA	TARAPOTO	1	9	0	10	1	9	0	10
ADMINISTRACIÓN	TRUJILLO	18	153	68	239	18	138	58	214
ARQUITECTURA	TRUJILLO	10	40	9	59	10	34	6	50
CIENCIAS DE LA COMUNICACIÓN	TRUJILLO	4	38	29	71	4	32	22	58
CIENCIAS DEL DEPORTE	TRUJILLO	1	30	14	45	1	27	11	39
CONTABILIDAD	TRUJILLO	35	43	28	106	35	37	19	91
DERECHO	TRUJILLO	10	64	42	116	10	58	36	104
EDUCACIÓN INICIAL	TRUJILLO	2	44	14	60	2	42	14	58
ENFERMERÍA	TRUJILLO	34	30	14	78	34	28	10	72
TRADUCCIÓN E INTERPRETACIÓN	TRUJILLO	4	28	5	37	4	24	3	31
INGENIERÍA AMBIENTAL	TRUJILLO	7	29	12	48	7	25	11	43
INGENIERÍA CIVIL	TRUJILLO	22	83	54	159	22	73	42	137
INGENIERÍA INDUSTRIAL	TRUJILLO	13	93	43	149	13	91	37	141
INGENIERÍA MECÁNICA ELÉCTRICA	TRUJILLO	17	18	10	45	17	16	8	41
MARKETING Y DIRECCIÓN DE EMPRESAS	TRUJILLO	1	16	6	23	1	15	6	22

MEDICINA	TRUJILLO	47	37	10	94	47	36	7	90
NUTRICIÓN	TRUJILLO	4	24	0	28	4	23	0	27
PSICOLOGÍA	TRUJILLO	11	100	75	186	11	93	72	176
INGENIERÍA DE SISTEMAS	TRUJILLO	15	31	16	62	15	27	11	53
TOTAL		768	7334	3186	11288	728	6829	2723	10280

Cuadro N°5 Número de postulantes e ingresantes por programa y modalidad por sede y filial

PFA

PROGRAMA DE FORMACIÓN PARA ADULTOS 2015 - II							
PROGRAMA ACADÉMICO	SEDE / FILIAL	POSTULANTES			INGRESANTES		
		EXAMEN ADMISION	EVALUACIÓN ESPECIAL	Total	EXAMEN ADMISION	EVALUACIÓN ESPECIAL	Total
ADMINISTRACIÓN	TRUJILLO	74	16	90	74	16	90
ADMINISTRACIÓN	TARAPOTO	33	8	41	33	8	41
ADMINISTRACIÓN	CHIMBOTE	57	7	64	57	7	64
ADMINISTRACIÓN	PIURA	70	5	75	67	5	72
ADMINISTRACIÓN	LIMA	610	0	610	594	0	594
ADMINISTRACIÓN	CHICLAYO	146	1	147	144	1	145
CONTABILIDAD	CHICLAYO	114	1	115	105	0	105
CONTABILIDAD	TRUJILLO	22	75	97	22	75	97
CONTABILIDAD	TARAPOTO	0	73	73	0	73	73
CONTABILIDAD	CHIMBOTE	0	7	7	0	7	7
CONTABILIDAD	PIURA	30	8	38	28	8	36
CONTABILIDAD	LIMA	197	0	197	189	0	189
DERECHO	TRUJILLO	0	47	47	0	47	47
INGENIERÍA CIVIL	CHICLAYO	443	170	613	436	168	604
INGENIERÍA CIVIL	TRUJILLO	52	56	108	52	56	108
INGENIERÍA CIVIL	CHIMBOTE	26	12	38	26	12	38
INGENIERÍA CIVIL	PIURA	41	0	41	41	0	41
INGENIERÍA CIVIL	LIMA	289	0	289	274	0	274
INGENIERÍA DE SISTEMAS	TRUJILLO	0	1	1	0	1	1
INGENIERÍA DE SISTEMAS	LIMA	56	0	56	53	0	53
INGENIERÍA INDUSTRIAL	CHICLAYO	46	5	51	46	4	50
INGENIERÍA INDUSTRIAL	TRUJILLO	51	52	103	50	52	102
INGENIERÍA INDUSTRIAL	CHIMBOTE	30	12	42	30	12	42
INGENIERÍA INDUSTRIAL	PIURA	72	9	81	63	8	71
INGENIERÍA INDUSTRIAL	LIMA	527	0	527	507	0	507
INGENIERÍA MECÁNICA ELÉCTRICA	CHICLAYO	115	4	119	112	4	116
INGENIERÍA MECÁNICA ELÉCTRICA	TRUJILLO	33	94	127	32	94	126
MARKETING Y DIRECCIÓN DE EMPRESAS	PIURA	25	0	25	20	0	20
MARKETING Y DIRECCIÓN DE EMPRESAS	LIMA	100	0	100	96	0	96
NEGOCIOS INTERNACIONALES	LIMA	39	0	39	39	0	39
PSICOLOGÍA	TRUJILLO	0	16	16	0	16	16
PSICOLOGÍA	CHIMBOTE	0	1	1	0	1	1
TOTAL		3298		3978	3190		3865

Cuadro N°5 Número de postulantes e ingresantes por programa y modalidad por sede y filial

CAM

CAM 2015 - II					
PROGRAMA ACADÉMICO	SEDE / FILIAL	POSTULANTES		INGRESANTES	
		EXAMEN ESPECIAL	Total	EXAMEN ESPECIAL	Total
PROGRAMA DE COMPLEMENTACIÓN PEDAGÓGICA	CHICLAYO	22	22	22	22
PROGRAMA DE COMPLEMENTACIÓN PEDAGÓGICA	LIMA	102	102	102	102
PROGRAMA DE COMPLEMENTACIÓN PEDAGÓGICA	PIURA	25	25	25	25
PROGRAMA DE COMPLEMENTACIÓN PEDAGÓGICA	TARAPOTO	130	130	130	130
PROGRAMA DE COMPLEMENTACIÓN PEDAGÓGICA	TRUJILLO	64	64	64	64
PROGRAMA DE COMPLEMENTACIÓN UNIVERSITARIA	CHICLAYO	22	22	22	22
PROGRAMA DE COMPLEMENTACIÓN UNIVERSITARIA	LIMA	87	87	87	87
PROGRAMA DE COMPLEMENTACIÓN UNIVERSITARIA	PIURA	24	24	24	24
PROGRAMA DE COMPLEMENTACIÓN UNIVERSITARIA	TARAPOTO	31	31	31	31
PROGRAMA DE COMPLEMENTACIÓN UNIVERSITARIA	TRUJILLO	96	96	96	96
TOTAL		603	603	603	603

Cuadro N°5 Número de postulantes e ingresantes por programa y modalidad por sede y filial

POSGRADO

POSGRADO 2015-II							
PROGRAMA ACADÉMICO	SEDE / FILIAL	POSTULANTES			INGRESANTES		
		EXAMEN DE ADMISIÓN	EVALUACIÓN ESPECIAL	Total	EXAMEN DE ADMISIÓN	EVALUACIÓN ESPECIAL	Total
DOCTORADO EN ADMINISTRACIÓN	LIMA	46	0	46	46	0	46
DOCTORADO EN ARQUITECTURA	TRUJILLO	1	0	1	1	0	1
DOCTORADO EN COMUNICACIÓN SOCIAL	TRUJILLO	1	0	1	1	0	1
DOCTORADO EN DERECHO	LIMA	35	0	35	34	0	34
DOCTORADO EN EDUCACIÓN	CHICLAYO	20	0	20	20	0	20
DOCTORADO EN EDUCACIÓN	LIMA	151	0	151	143	0	143
DOCTORADO EN EDUCACIÓN	TRUJILLO	143	0	143	131	0	131
DOCTORADO EN GESTIÓN PÚBLICA Y GOBERNABILIDAD	LIMA	67	0	67	66	0	66
DOCTORADO EN GESTIÓN PÚBLICA Y GOBERNABILIDAD	TRUJILLO	33	0	33	25	0	25
DOCTORADO EN PSICOLOGÍA	LIMA	30	0	30	30	0	30
DOCTORADO EN PSICOLOGÍA	TRUJILLO	1	0	1	1	0	1
MAESTRIA EN ADMINISTRACIÓN DE LA EDUCACIÓN	CHICLAYO	89	0	89	86	0	86
MAESTRIA EN ADMINISTRACIÓN DE LA EDUCACIÓN	LIMA	194	0	194	189	0	189
MAESTRIA EN ADMINISTRACIÓN DE LA EDUCACIÓN	TRUJILLO	241	0	241	193	0	193
MAESTRÍA EN ADMINISTRACIÓN DE NEGOCIOS	CHICLAYO	30	0	30	25	0	25
MAESTRÍA EN ADMINISTRACIÓN DE NEGOCIOS	CHIMBOTE	39	0	39	39	0	39
MAESTRÍA EN ADMINISTRACIÓN DE NEGOCIOS	LIMA	81	0	81	78	0	78
MAESTRÍA EN ADMINISTRACIÓN DE NEGOCIOS	TRUJILLO	5	0	5	5	0	5
MAESTRÍA EN ARQUITECTURA	TRUJILLO	1	0	1	1	0	1
MAESTRÍA EN DERECHO PENAL Y PROCESAL PENAL	LIMA	72	0	72	72	0	72
MAESTRÍA EN DERECHO PENAL Y PROCESAL PENAL	TRUJILLO	44	0	44	44	0	44
MAESTRÍA EN DIDÁCTICA EN IDIOMAS EXTRANJEROS	TRUJILLO	1	0	1	1	0	1
MAESTRÍA EN DOCENCIA UNIVERSITARIA	LIMA	94	0	94	81	0	81
MAESTRÍA EN DOCENCIA UNIVERSITARIA	TRUJILLO	32	0	32	31	0	31
MAESTRÍA EN EDUCACIÓN	CHIMBOTE	1	1	2	0	0	0
MAESTRÍA EN EDUCACIÓN	LIMA	46	0	46	46	0	46
MAESTRÍA EN EDUCACIÓN	TRUJILLO	1	0	1	1	0	1
MAESTRÍA EN EDUCACIÓN INFANTIL Y NEUROEDUCACIÓN	LIMA	37	0	37	36	0	36
MAESTRÍA EN EDUCACIÓN INFANTIL Y NEUROEDUCACIÓN	TRUJILLO	3	0	3	3	0	3
MAESTRÍA EN FINANZAS	LIMA	28	0	28	27	0	27
MAESTRÍA EN FINANZAS	TRUJILLO	1	0	1	1	0	1
MAESTRÍA EN GERENCIA DE OPERACIONES Y LOGÍSTICA	LIMA	60	0	60	60	0	60
MAESTRÍA EN GERENCIA DE OPERACIONES Y LOGÍSTICA	TRUJILLO	1	0	1	0	0	0
MAESTRÍA EN GESTIÓN DE LOS SERVICIOS DE LA SALUD	CHIMBOTE	1	35	36	0	35	35
MAESTRÍA EN GESTIÓN DE LOS SERVICIOS DE LA SALUD	LIMA	500	0	500	488	0	488
MAESTRÍA EN GESTIÓN DE LOS SERVICIOS DE LA SALUD	TRUJILLO	281	0	281	279	0	279
MAESTRÍA EN GESTIÓN DE TECNOLOGÍAS DE INFORMACIÓN	LIMA	62	0	62	59	0	59
MAESTRÍA EN GESTIÓN DEL TALENTO HUMANO	LIMA	32	1	33	32	1	33

MAESTRÍA EN GESTIÓN DEL TALENTO HUMANO	TRUJILLO	5	0	5	4	0	4
MAESTRÍA EN GESTIÓN PÚBLICA	CHICLAYO	195	0	195	195	0	195
MAESTRÍA EN GESTIÓN PÚBLICA	CHIMBOTE	72	140	212	70	139	209
MAESTRÍA EN GESTIÓN PÚBLICA	LIMA	1109	0	1109	1094	0	1094
MAESTRÍA EN GESTIÓN PÚBLICA	TARAPOTO	42	0	42	42	0	42
MAESTRÍA EN GESTIÓN PÚBLICA	TRUJILLO	964	0	964	947	0	947
MAESTRÍA EN ING. CIVIL CON MENCIÓN EN DIRECCIÓN DE EMPRESAS DE LA C	TRUJILLO	15	0	15	11	0	11
MAESTRÍA EN ING. CIVIL CON MENCIÓN EN DIRECCIÓN DE EMPRESAS DE LA C	LIMA	42	0	42	42	0	42
MAESTRÍA EN INGENIERÍA DE SISTEMAS CON MENCIÓN EN TECNOLOGÍAS DE I	TRUJILLO	9	0	9	9	0	9
MAESTRÍA EN INGENIERÍA CIVIL CON MENCIÓN EN ESTRUCTURAS	CHICLAYO	33	0	33	33	0	33
MAESTRÍA EN INTERVENCIÓN PSICOLÓGICA	TRUJILLO	2	0	2	2	0	2
MAESTRÍA EN MEDICINA CON MENCIÓN EN CIENCIAS CLÍNICAS	TRUJILLO	1	0	1	1	0	1
MAESTRÍA EN OBSTETRICIA	TRUJILLO	71	0	71	67	0	67
MAESTRÍA EN PROBLEMAS DE APRENDIZAJE	LIMA	101	0	101	97	0	97
MAESTRÍA EN PROBLEMAS DE APRENDIZAJE	TRUJILLO	2	0	2	2	0	2
MAESTRÍA EN PSICOLOGÍA EDUCATIVA	CHICLAYO	25	0	25	25	0	25
MAESTRÍA EN PSICOLOGÍA EDUCATIVA	CHIMBOTE	7	0	7	0	0	0
MAESTRÍA EN PSICOLOGÍA EDUCATIVA	LIMA	180	0	180	172	0	172
MAESTRÍA EN PSICOLOGÍA EDUCATIVA	TRUJILLO	275	0	275	266	0	266
TOTAL		5655	177	5832	5454	175	5629

Cuadro N°5 Número de postulantes e ingresantes por programa y modalidad por sede y filial

SEGUNDA ESPECIALIDAD

SEGUNDA ESPECIALIDAD 2015 - II									
PROGRAMA ACADÉMICO	SEDE / FILIAL	POSTULANTES				INGRESANTES			
				EXAMEN ESPECIAL	Total			EXAMEN ESPECIAL	Total
SEGUNDA ESPECIALIDAD EN EMERGENCIAS OBSTÉTRICAS	TRUJILLO			32	32			32	32
SEGUNDA ESPECIALIZACIÓN EN PROMOCIÓN, PREVENCIÓN	TRUJILLO			33	33			33	33
TOTAL		0	0	65	65	0	0	65	65

Cuadro N°6 Número de ingresantes según género (masculino o femenino) por programa académico y sede y filial

PREGRADO

PREGRADO 2015 – II						
PROGRAMA ACADÉMICO	SEDE/FILIAL	FEMENINO	%	MASCULINO	%	TOTAL
ADMINISTRACION	TRUJILLO	116	54%	98	46%	214
ARQUITECTURA	TRUJILLO	21	42%	29	58%	50
CIENCIAS DE LA COMUNICACIÓN	TRUJILLO	36	62%	22	38%	58
CIENCIAS DEL DEPORTE	TRUJILLO	2	5%	37	95%	39
CONTABILIDAD	TRUJILLO	63	69%	28	31%	91
DERECHO	TRUJILLO	64	62%	40	38%	104
EDUCACIÓN INICIAL	TRUJILLO	56	97%	2	3%	58
ENFERMERÍA	TRUJILLO	68	94%	4	6%	72
INGENIERÍA AMBIENTAL	TRUJILLO	21	49%	22	51%	43
INGENIERÍA CIVIL	TRUJILLO	25	18%	112	82%	137
INGENIERÍA DE SISTEMAS	TRUJILLO	4	8%	49	92%	53
INGENIERÍA INDUSTRIAL	TRUJILLO	40	28%	101	72%	141
INGENIERÍA MECÁNICA ELÉCTRICA	TRUJILLO	1	2%	40	98%	41
MARKETING Y DIRECCIÓN DE EMPRESAS	TRUJILLO	11	50%	11	50%	22
MEDICINA	TRUJILLO	49	54%	41	46%	90
NUTRICIÓN	TRUJILLO	20	74%	7	26%	27
PSICOLOGÍA	TRUJILLO	129	73%	47	27%	176
TRADUCCIÓN E INTERPRETACIÓN	TRUJILLO	21	68%	10	32%	31
ADMINISTRACIÓN	CHIMBOTE	40	48%	44	52%	84
ARQUITECTURA	CHIMBOTE	17	35%	32	65%	49
CIENCIAS DE LA COMUNICACIÓN	CHIMBOTE	6	40%	9	60%	15
CONTABILIDAD	CHIMBOTE	29	52%	27	48%	56
DERECHO	CHIMBOTE	32	56%	25	44%	57
INGENIERÍA CIVIL	CHIMBOTE	14	22%	50	78%	64
INGENIERÍA INDUSTRIAL	CHIMBOTE	32	43%	43	57%	75
PSICOLOGÍA	CHIMBOTE	37	60%	25	40%	62
ADMINISTRACIÓN	LIMA	454	54%	390	46%	844
ADMINISTRACIÓN EN TURISMO Y HOTELERÍA	LIMA	115	63%	67	37%	182
ARQUITECTURA	LIMA	133	47%	150	53%	283
ARTE & DISEÑO GRÁFICO EMPRESARIAL	LIMA	41	42%	56	58%	97
CIENCIAS DE LA COMUNICACIÓN	LIMA	168	45%	205	55%	373
CONTABILIDAD	LIMA	329	64%	183	36%	512
DERECHO	LIMA	290	56%	229	44%	519
ECONOMÍA	LIMA	10	48%	11	52%	21
EDUCACIÓN INICIAL	LIMA	132	99%	2	1%	134
EDUCACIÓN PRIMARIA	LIMA	42	81%	10	19%	52
ENFERMERÍA	LIMA	168	87%	26	13%	194
INGENIERÍA AMBIENTAL	LIMA	91	46%	105	54%	196
INGENIERÍA CIVIL	LIMA	101	16%	528	84%	629
INGENIERÍA DE SISTEMAS	LIMA	45	12%	342	88%	387
INGENIERÍA EMPRESARIAL	LIMA	18	46%	21	54%	39
INGENIERÍA INDUSTRIAL	LIMA	158	27%	431	73%	589
MARKETING Y DIRECCIÓN DE EMPRESAS	LIMA	62	52%	58	48%	120
NEGOCIOS INTERNACIONALES	LIMA	179	54%	151	46%	330

NUTRICIÓN	LIMA	30	60%	20	40%	50
PSICOLOGÍA	LIMA	525	73%	198	27%	723
TRADUCCIÓN E INTERPRETACIÓN	LIMA	68	69%	31	31%	99
ADMINISTRACIÓN	LIMA - CONV	66	50%	66	50%	132
ADMINISTRACIÓN EN TURISMO Y HOTELERÍA	LIMA - CONV	14	58%	10	42%	24
ARQUITECTURA	LIMA - CONV	66	46%	79	54%	145
CONTABILIDAD	LIMA - CONV	31	55%	25	45%	56
DERECHO	LIMA - CONV	22	49%	23	51%	45
INGENIERÍA AMBIENTAL	LIMA - CONV	29	50%	29	50%	58
INGENIERÍA CIVIL	LIMA - CONV	28	20%	113	80%	141
INGENIERÍA DE SISTEMAS	LIMA - CONV	4	18%	18	82%	22
INGENIERÍA INDUSTRIAL	LIMA - CONV	39	27%	106	73%	145
NEGOCIOS INTERNACIONALES	LIMA - CONV	47	48%	51	52%	98
PSICOLOGÍA	LIMA - CONV	84	69%	38	31%	122
ADMINISTRACIÓN	CHICLAYO	29	50%	29	50%	58
CONTABILIDAD	CHICLAYO	27	63%	16	37%	43
DERECHO	CHICLAYO	38	67%	19	33%	57
EDUCACIÓN INICIAL	CHICLAYO	17	94%	1	6%	18
EDUCACIÓN PRIMARIA	CHICLAYO	5	71%	2	29%	7
INGENIERÍA AMBIENTAL	CHICLAYO	12	52%	11	48%	23
INGENIERÍA CIVIL	CHICLAYO	6	9%	61	91%	67
INGENIERÍA EMPRESARIAL	CHICLAYO	3	23%	10	77%	13
INGENIERÍA DE MINAS	CHICLAYO	9	29%	22	71%	31
NEGOCIOS INTERNACIONALES	CHICLAYO	16	53%	14	47%	30
PSICOLOGÍA	CHICLAYO	43	83%	9	17%	52
TRADUCCIÓN E INTERPRETACIÓN	CHICLAYO	7	58%	5	42%	12
ADMINISTRACION	TARAPOTO	17	38%	28	62%	45
ARQUITECTURA	TARAPOTO	11	44%	14	56%	25
CONTABILIDAD	TARAPOTO	5	33%	10	67%	15
DERECHO	TARAPOTO	35	58%	25	42%	60
INGENIERIA AMBIENTAL	TARAPOTO	6	46%	7	54%	13
INGENIERIA CIVIL	TARAPOTO	10	16%	52	84%	62
PSICOLOGIA	TARAPOTO	6	60%	4	40%	10
ADMINISTRACIÓN	PIURA	34	58%	25	42%	59
ARQUITECTURA	PIURA	21	44%	27	56%	48
CONTABILIDAD	PIURA	13	54%	11	46%	24
DERECHO	PIURA	22	63%	13	37%	35
ESTOMATOLOGÍA	PIURA	14	61%	9	39%	23
INGENIERÍA CIVIL	PIURA	14	29%	35	71%	49
INGENIERÍA DE SISTEMAS	PIURA	0	0%	14	100%	14
INGENIERÍA INDUSTRIAL	PIURA	13	29%	32	71%	45
MEDICINA	PIURA	13	59%	9	41%	22
PSICOLOGÍA	PIURA	43	86%	7	14%	50
TOTAL		5032		5248		10280

Cuadro N°6 Número de ingresantes según genero (masculino o femenino) por programa academico y sede y filial

PROGRAMA DE FORMACIÓN PARA ADULTOS

PROGRAMA DE FORMACIÓN PARA ADULTOS 2015 – II						
PROGRAMA ACADÉMICO	SEDE/FILIAL	FEMENINO	%	MASCULINO	%	TOTAL
ADMINISTRACIÓN	TRUJILLO	48	53%	42	47%	90
CONTABILIDAD	TRUJILLO	75	77%	22	23%	97
DERECHO	TRUJILLO	24	51%	23	49%	47
INGENIERIA CIVIL	TRUJILLO	7	6%	101	94%	108
INGENIERIA DE SISTEMAS	TRUJILLO	0	0%	1	100%	1
INGENIERIA INDUSTRIAL	TRUJILLO	19	19%	83	81%	102
INGENIERIA MECANICA ELECTRICA	TRUJILLO	2	2%	124	98%	126
PSICOLOGIA	TRUJILLO	15	94%	1	6%	16
ADMINISTRACIÓN	PIURA	46	63%	27	37%	73
CONTABILIDAD	PIURA	23	64%	13	36%	36
INGENIERÍA CIVIL	PIURA	5	12%	36	88%	41
INGENIERÍA DE SISTEMAS	PIURA	0	#¡DIV/0!	0	#¡DIV/0!	0
INGENIERÍA INDUSTRIAL	PIURA	11	16%	59	84%	70
MARKETING Y DIRECCIÓN DE EMPRESAS	PIURA	7	37%	12	63%	19
ADMINISTRACIÓN	LIMA	302	51%	292	49%	594
CONTABILIDAD	LIMA	119	63%	70	37%	189
INGENIERÍA CIVIL	LIMA	16	6%	258	94%	274
INGENIERÍA DE SISTEMAS	LIMA	6	11%	47	89%	53
INGENIERÍA INDUSTRIAL	LIMA	95	19%	412	81%	507
MARKETING Y DIRECCIÓN DE EMPRESAS	LIMA	41	43%	55	57%	96
NEGOCIOS INTERNACIONALES	LIMA	11	28%	28	72%	39
ADMINISTRACION	TARAPOTO	19	46%	22	54%	41
CONTABILIDAD	TARAPOTO	42	58%	31	42%	73
ADMINISTRACION	CHICLAYO	85	71%	35	29%	120
CONTABILIDAD	CHICLAYO	60	57%	45	43%	105
ING CIVIL	CHICLAYO	564	94%	38	6%	602
ING INDUSTRIAL	CHICLAYO	41	82%	9	18%	50
ING MECANICA ELECTRICA	CHICLAYO	144	100%	0	0%	144
ADMINISTRACIÓN	CHIMBOTE	32	50%	32	50%	64
CONTABILIDAD	CHIMBOTE	5	71%	2	29%	7
INGENIERÍA CIVIL	CHIMBOTE	3	8%	35	92%	38
INGENIERÍA INDUSTRIAL	CHIMBOTE	10	24%	32	76%	42
PSICOLOGÍA	CHIMBOTE	1	100%	0	0%	1
TOTAL		1878		1987		3865

Cuadro N°6 Número de ingresantes según genero (masculino o femenino) por programa academico y sede y filial

CAM

CAM 2015 – II						
PROGRAMA ACADÉMICO	SEDE/FILIAL	FEMENINO	%	MASCULINO	%	TOTAL
PROGRAMA DE COMPLEMENTACIÓN PEDAGÓGICA	CHICLAYO	7	32%	15	68%	22
PROGRAMA DE COMPLEMENTACIÓN PEDAGÓGICA	LIMA	62	61%	40	39%	102
PROGRAMA DE COMPLEMENTACIÓN PEDAGÓGICA	PIURA	19	76%	6	24%	25
PROGRAMA DE COMPLEMENTACIÓN PEDAGÓGICA	TARAPOTO	81	62%	49	38%	130
PROGRAMA DE COMPLEMENTACIÓN PEDAGÓGICA	TRUJILLO	40	63%	24	38%	64
PROGRAMA DE COMPLEMENTACIÓN UNIVERSITARIA	CHICLAYO	17	77%	5	23%	22
PROGRAMA DE COMPLEMENTACIÓN UNIVERSITARIA	LIMA	54	62%	33	38%	87
PROGRAMA DE COMPLEMENTACIÓN UNIVERSITARIA	PIURA	18	75%	6	25%	24
PROGRAMA DE COMPLEMENTACIÓN UNIVERSITARIA	TARAPOTO	15	48%	16	52%	31
PROGRAMA DE COMPLEMENTACIÓN UNIVERSITARIA	TRUJILLO	65	68%	31	32%	96
TOTAL		378		225		603

Cuadro N°6 Número de ingresantes según genero (masculino o femenino) por programa academico y sede y filial

POSGRADO

POSGRADO 2015 -II						
PROGRAMA ACADÉMICO	SEDE/FILIAL	FEMENINO	%	MASCULINO	%	TOTAL
MAESTRÍA EN ADMINISTRACIÓN DE NEGOCIOS - MBA	CHIMBOTE	18	47%	20	53%	38
MAESTRÍA EN GESTIÓN DE LOS SERVICIOS DE LA SALUD	CHIMBOTE	19	54%	16	46%	35
MAESTRÍA EN GESTIÓN PÚBLICA	CHIMBOTE	101	48%	109	52%	210
DOCTORADO EN EDUCACIÓN	CHICLAYO	8	40%	12	60%	20
MAESTRÍA EN ADMINISTRACIÓN DE LA EDUCACIÓN	CHICLAYO	56	65%	30	35%	86
MAESTRÍA EN ADMINISTRACIÓN DE NEGOCIOS	CHICLAYO	8	32%	17	68%	25
MAESTRÍA EN GESTIÓN PÚBLICA	CHICLAYO	79	41%	116	59%	195
MAESTRÍA EN INGENIERÍA CIVIL CON MENCIÓN EN ESTRUCTURAS	CHICLAYO	0	0%	33	100%	33
MAESTRÍA EN PSICOLOGÍA EDUCATIVA	CHICLAYO	14	56%	11	44%	25
DOCTORADO EN ADMINISTRACIÓN	LIMA	13	28%	33	72%	46
DOCTORADO EN DERECHO	LIMA	10	29%	24	71%	34
DOCTORADO EN EDUCACION	LIMA	96	67%	47	33%	143
DOCTORADO EN GESTIÓN PÚBLICA Y GOBERNABILIDAD	LIMA	29	44%	37	56%	66
DOCTORADO EN PSICOLOGÍA	LIMA	16	53%	14	47%	30
MAESTRÍA EN ADMINISTRACIÓN DE LA EDUCACIÓN	LIMA	136	72%	53	28%	189
MAESTRÍA EN ADMINISTRACIÓN DE NEGOCIOS - MBA	LIMA	30	38%	48	62%	78
MAESTRÍA EN DERECHO PENAL Y PROCESAL PENAL	LIMA	29	40%	43	60%	72
MAESTRÍA EN DOCENCIA UNIVERSITARIA	LIMA	47	58%	34	42%	81
MAESTRÍA EN EDUCACIÓN	LIMA	32	70%	14	30%	46
MAESTRÍA EN EDUCACIÓN INFANTIL Y NEUROEDUCACIÓN	LIMA	33	92%	3	8%	36
MAESTRÍA EN GERENCIA DE OPERACIONES Y LOGÍSTICA	LIMA	17	28%	43	72%	60
MAESTRÍA EN GESTIÓN DE LOS SERVICIOS DE LA SALUD	LIMA	390	80%	98	20%	488
MAESTRÍA EN GESTIÓN DE TECNOLOGÍAS DE INFORMACIÓN	LIMA	6	10%	53	90%	59
MAESTRÍA EN GESTIÓN DEL TALENTO HUMANO	LIMA	15	45%	18	55%	33
MAESTRÍA EN GESTIÓN PÚBLICA	LIMA	514	47%	580	53%	1094
MAESTRÍA EN INGENIERÍA CIVIL CON MENCIÓN EN DIRECCIÓN DE EMPRE	LIMA	9	21%	33	79%	42
MAESTRÍA EN PROBLEMAS DE APRENDIZAJE	LIMA	85	88%	12	12%	97
MAESTRÍA EN PSICOLOGÍA EDUCATIVA	LIMA	143	83%	29	17%	172
MAESTRÍA FINANZAS	LIMA	15	56%	12	44%	27
MAESTRÍA EN ADMINISTRACIÓN DE NEGOCIOS - MBA	TARAPOTO	11	26%	31	74%	42
DOCTORADO EN ARQUITECTURA	TRUJILLO	0	0%	1	100%	1
DOCTORADO EN COMUNICACIÓN SOCIAL	TRUJILLO	1	100%	0	0%	1
DOCTORADO EN EDUCACIÓN	TRUJILLO	105	80%	26	20%	131
DOCTORADO EN GESTIÓN PÚBLICA Y GOBERNABILIDAD	TRUJILLO	12	48%	13	52%	25
DOCTORADO EN PSICOLOGÍA	TRUJILLO	1	100%	0	0%	1
MAESTRIA EN ADMINISTRACIÓN DE LA EDUCACIÓN	TRUJILLO	89	46%	103	54%	192
MAESTRÍA EN ADMINISTRACIÓN DE NEGOCIOS	TRUJILLO	3	60%	2	40%	5
MAESTRÍA EN ARQUITECTURA	TRUJILLO	0	0%	1	100%	1
MAESTRÍA EN DERECHO PENAL Y PROCESAL PENAL	TRUJILLO	19	43%	25	57%	44
MAESTRÍA EN DIDÁCTICA EN IDIOMAS EXTRANJEROS	TRUJILLO	0	0%	1	100%	1
MAESTRÍA EN DOCENCIA UNIVERSITARIA	TRUJILLO	15	48%	16	52%	31
MAESTRÍA EN EDUCACIÓN	TRUJILLO	0	0%	1	100%	1
MAESTRÍA EN EDUCACIÓN INFANTIL Y NEUROEDUCACIÓN	TRUJILLO	2	50%	2	50%	4
MAESTRÍA EN FINANZAS	TRUJILLO	0	0%	1	100%	1
MAESTRÍA EN GERENCIA DE OPERACIONES Y LOGÍSTICA	TRUJILLO	0	#¡DIV/0!	0	#¡DIV/0!	0
MAESTRÍA EN GESTIÓN DE LOS SERVICIOS DE LA SALUD	TRUJILLO	125	45%	154	55%	279
MAESTRÍA EN GESTIÓN DEL TALENTO HUMANO	TRUJILLO	2	50%	2	50%	4
MAESTRÍA EN GESTIÓN PÚBLICA	TRUJILLO	440	46%	507	54%	947
MAESTRÍA EN ING. CIVIL CON MENCIÓN EN DIRECCIÓN DE EMPRESAS DE LA CONSTRUCCIÓN	TRUJILLO	5	45%	6	55%	11
MAESTRÍA EN INGENIERÍA DE SISTEMAS CON MENCIÓN EN TECNOLOGÍAS DE LA INFORMACIÓN	TRUJILLO	3	33%	6	67%	9
MAESTRÍA EN INTERVENCIÓN PSICOLÓGICA	TRUJILLO	1	50%	1	50%	2
MAESTRÍA EN MEDICINA CON MENCION EN CIENCIAS CLÍNICAS	TRUJILLO	0	0%	1	100%	1
MAESTRÍA EN OBSTETRICIA	TRUJILLO	25	37%	42	63%	67
MAESTRÍA EN PROBLEMAS DE APRENDIZAJE	TRUJILLO	1	50%	1	50%	2
MAESTRÍA EN PSICOLOGÍA EDUCATIVA	TRUJILLO	110	41%	156	59%	266
TOTAL		2938		2691		5629

POSGRADO 2015 – II			
SEDE / FILIAL	POSTULANTES	INGRESANTES	NO INGRESANTE
TRUJILLO	2133	2027	106
CHICLAYO	384	384	0
CHIMBOTE	295	283	12
TARAPOTO	42	42	0
LIMA	2978	2893	85
TOTAL	5832	5629	203