

Cuadro N°1 Número de postulantes, ingresantes y no ingresantes, por sede y filial

PREGRADO

POSTULANTES E INGRESANTES POR SEDE /FILIAL				
PREGRADO 2016 – I				
CÓDIGO	SEDE / FILIAL	POSTULANTES	INGRESANTES	NO INGRESANTES
S	TRUJILLO	3424	2382	1042
F01	PIURA	1273	930	343
F02	CHICLAYO	1017	775	242
F03	TARAPOTO	757	576	181
F04	CHIMBOTE	1282	1035	247
F05	LIMA	9519	6378	3141
	TOTAL	17272	12076	5196

PROGRAMA DE FORMACIÓN PARA ADULTOS

POSTULANTES E INGRESANTES POR SEDE /FILIAL				
PROGRAMA DE FORMACIÓN PARA ADULTOS 2016 – I				
CÓDIGO	SEDE / FILIAL	POSTULANTES	INGRESANTES	NO INGRESANTES
S	TRUJILLO	195	127	68
F01	PIURA	71	28	43
F02	CHICLAYO	140	115	25
F03	TARAPOTO	47	30	17
F04	CHIMBOTE	45	34	11
F05	LIMA	964	514	450
	TOTAL	1462	848	614

POSGRADO

POSTULANTES E INGRESANTES POR SEDE /FILIAL				
POSGRADO 2016 – I				
CÓDIGO	SEDE / FILIAL	POSTULANTES	INGRESANTES	NO INGRESANTES
S	TRUJILLO	650	357	293
F02	CHICLAYO	243	180	63
F04	CHIMBOTE	102	82	20
F03	TARAPOTO	194	146	48
F05	LIMA	1572	1024	548
	TOTAL	2761	1789	972

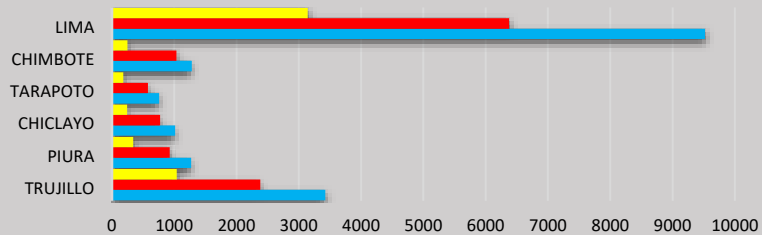
COMPLEMENTACIÓN ACADÉMICA MAGISTERIAL (CAM)

POSTULANTES E INGRESANTES POR SEDE /FILIAL				
CAM 2016 – I				
CÓDIGO	SEDE / FILIAL	POSTULANTES	INGRESANTES	NO INGRESANTES
S	TRUJILLO	131	81	50
F02	CHICLAYO			0
F03	TARAPOTO	58	8	50
F04	CHIMBOTE			0
F05	LIMA			0
	TOTAL	189	89	100

SEGUNDAD ESPECIALIDAD

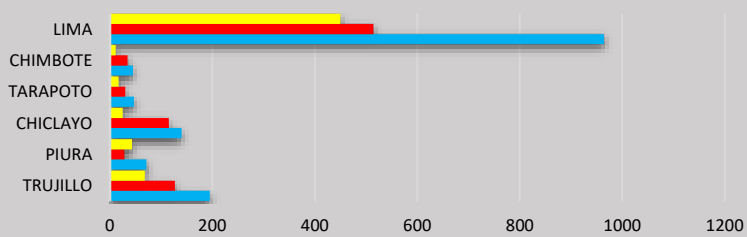
POSTULANTES E INGRESANTES POR SEDE /FILIAL				
SEGUNDA ESPECIALIDAD 2016 – I				
CÓDIGO	SEDE / FILIAL	POSTULANTES	INGRESANTES	NO INGRESANTES
S	TRUJILLO	40	35	5
	TOTAL	40	35	5

**POSTULANTES-INGRESANTES-NO INGRESANTES
PREGRADO**



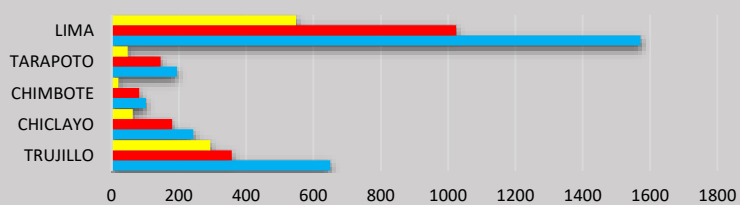
	TRUJILLO	PIURA	CHICLAYO	TARAPOTO	CHIMBOTE	LIMA
NO INGRESANTES	1042	343	242	181	247	3141
INGRESANTES	2382	930	775	576	1035	6378
POSTULANTES	3424	1273	1017	757	1282	9519

**POSTULANTES-INGRESANTES-NO INGRESANTES
PFA**



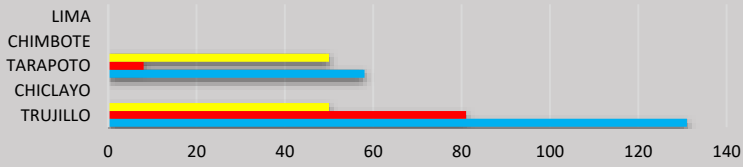
	TRUJILLO	PIURA	CHICLAYO	TARAPOTO	CHIMBOTE	LIMA
NO INGRESANTES	68	43	25	17	11	450
INGRESANTES	127	28	115	30	34	514
POSTULANTES	195	71	140	47	45	964

**POSTULANTES-INGRESANTES-NO INGRESANTES
POSGRADO**



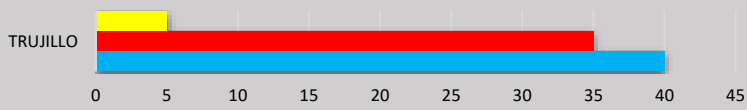
	TRUJILLO	CHICLAYO	CHIMBOTE	TARAPOTO	LIMA
NO INGRESANTES	293	63	20	48	548
INGRESANTES	357	180	82	146	1024
POSTULANTES	650	243	102	194	1572

**POSTULANTES-INGRESANTES-NO INGRESANTES
POSGRADO**



	TRUJILLO	CHICLAYO	TARAPOTO	CHIMBOTE	LIMA
NO INGRESANTES	50	0	50	0	0
INGRESANTES	81		8		
POSTULANTES	131		58		

**POSTULANTES-INGRESANTES-NO INGRESANTES
POSGRADO**



	TRUJILLO
NO INGRESANTES	5
INGRESANTES	35
POSTULANTES	40

Cuadro N°2 Número de postulantes VS vacantes por sede y filial

Nota: Propuesta de vacantes solo para primer ciclo según Resolución Rectoral N

PREGRADO

PREGRADO 2016 – I			
CÓDIGO	SEDE / FILIAL	POSTULANTES	VACANTES
S	TRUJILLO	3424	3250
F01	PIURA	1273	2100
F02	CHICLAYO	1017	1040
F03	TARAPOTO	757	800
F04	CHIMBOTE	1282	1600
F05	LIMA	9519	12960
	TOTAL	17272	21750

PROGRAMA DE FORMACIÓN PARA ADULTOS

PROGRAMA DE FORMACIÓN PARA ADULTOS 2016 – I			
CÓDIGO	SEDE / FILIAL	POSTULANTES	VACANTES
S	TRUJILLO	195	400
F01	PIURA	71	280
F02	CHICLAYO	140	760
F03	TARAPOTO	47	160
F04	CHIMBOTE	45	400
F05	LIMA	964	1720
	TOTAL	1462	3720

POSGRADO

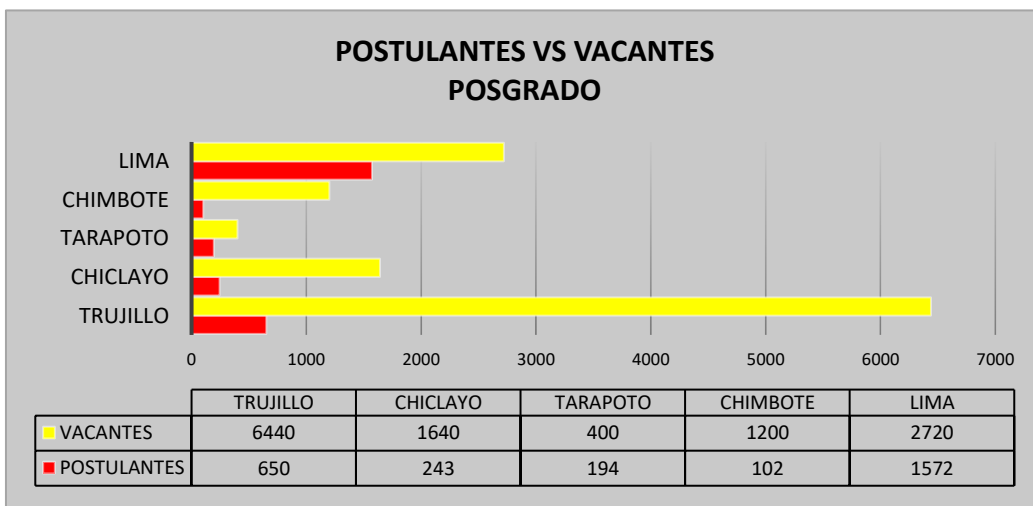
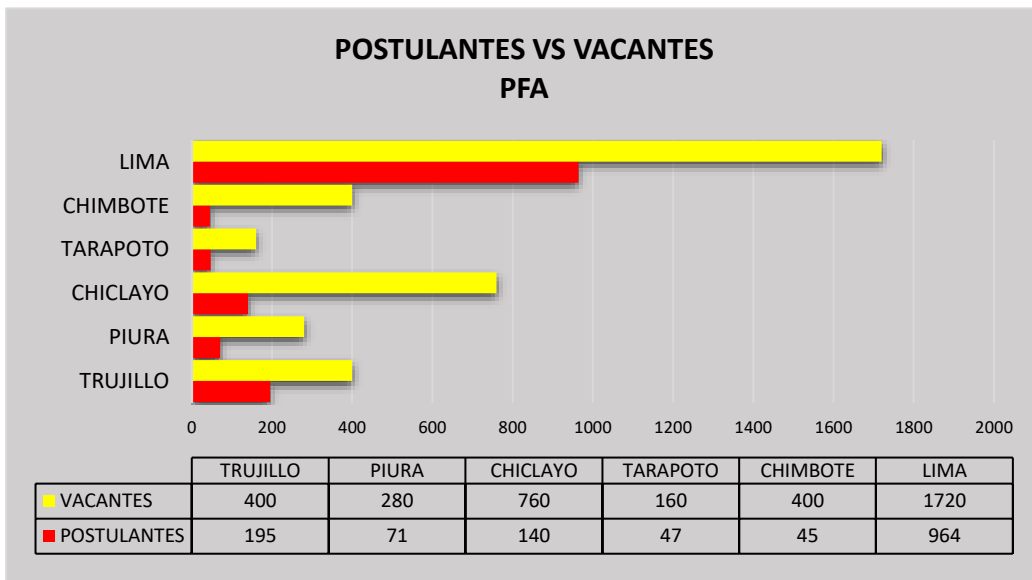
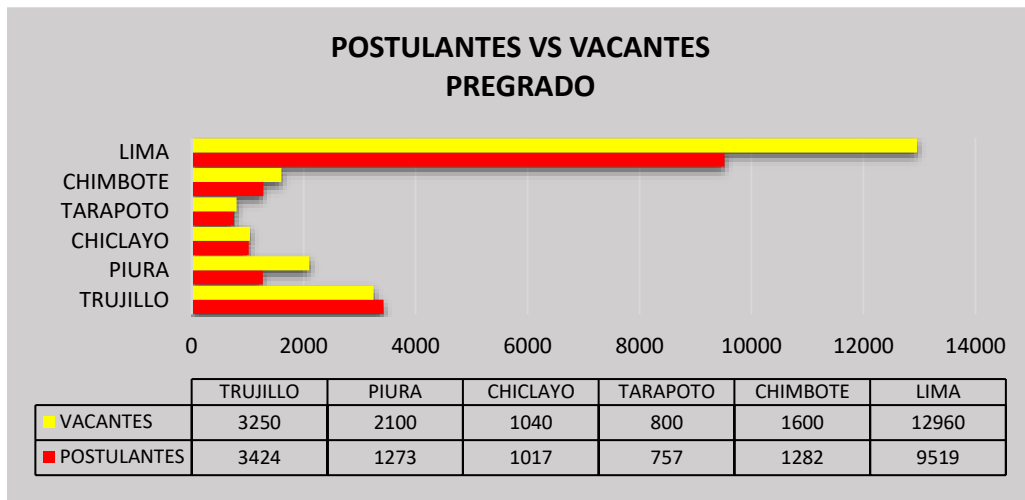
POSGRADO 2016 – I			
CÓDIGO	SEDE / FILIAL	POSTULANTES	VACANTES
S	TRUJILLO	650	6440
F02	CHICLAYO	243	1640
F03	TARAPOTO	194	400
F04	CHIMBOTE	102	1200
F05	LIMA	1572	2720
	TOTAL	2761	12400

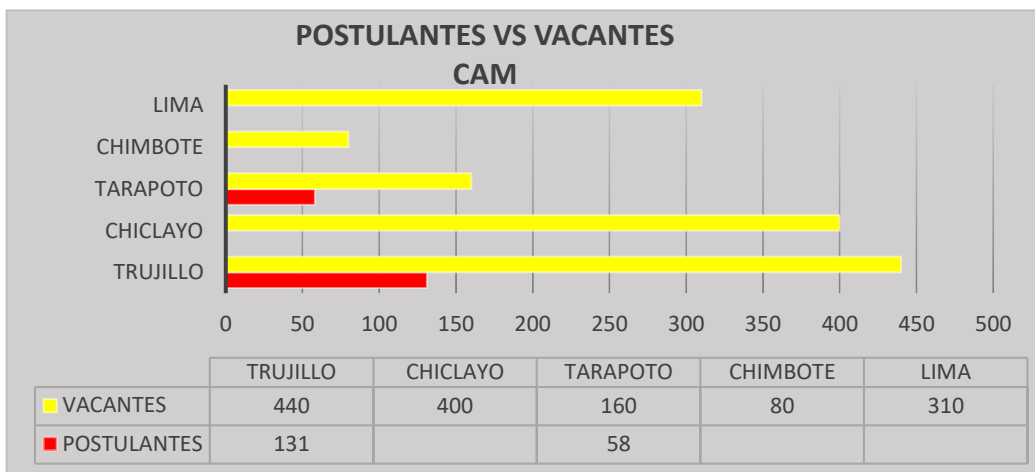
COMPLEMENTACIÓN ACADÉMICA MAGISTERIAL

CAM 2016 – I			
CÓDIGO	SEDE / FILIAL	POSTULANTES	VACANTES
S	TRUJILLO	131	440
F02	CHICLAYO		400
F03	TARAPOTO	58	160
F04	CHIMBOTE		80
F05	LIMA		310
	TOTAL	189	1390

SEGUNDA ESPECIALIDAD

SEGUNDA ESPECIALIDAD 2016 – I			
CÓDIGO	SEDE / FILIAL	POSTULANTES	VACANTES
S	TRUJILLO	40	40
	TOTAL	40	2820





Cuadro N° 3 Porcentaje de vacantes desiertas por sede y filial

PREGRADO

PREGRADO 2016 – I					
CÓDIGO	SEDE / FILIAL	VACANTES	INGRESANTES	VACANTES DESIERTAS	VACANTES DESIERTAS (%)
S	TRUJILLO	3250	2382	868	27%
F01	PIURA	2100	930	1170	56%
F02	CHICLAYO	1040	775	265	25%
F03	TARAPOTO	800	576	224	28%
F04	CHIMBOTE	1600	1035	565	35%
F05	LIMA	12960	6378	6582	51%
	TOTAL	21750	12076	9674	44%

PROGRAMA DE FORMACIÓN PARA ADULTOS

PROGRAMA DE FORMACIÓN PARA ADULTOS 2016 – I					
CÓDIGO	SEDE / FILIAL	VACANTES	INGRESANTES	VACANTES DESIERTAS	VACANTES DESIERTAS (%)
S	TRUJILLO	400	127	273	27%
F01	PIURA	280	28	252	56%
F02	CHICLAYO	760	115	645	25%
F03	TARAPOTO	160	30	130	28%
F04	CHIMBOTE	400	34	366	35%
F05	LIMA	1720	514	1206	51%
	TOTAL	3720	848	2872	44%

POSGRADO

POSGRADO 2016 – I					
CÓDIGO	SEDE / FILIAL	VACANTES	INGRESANTES	VACANTES DESIERTAS	VAC.DESIERTAS%
S	TRUJILLO	6440	357	6083	94%
F02	CHICLAYO	1640	180	1460	89%
F03	TARAPOTO	400	146	254	64%
F04	CHIMBOTE	1200	82	1118	93%
F05	LIMA	2720	1024	1696	62%
	TOTAL	12400	1789	10611	86%

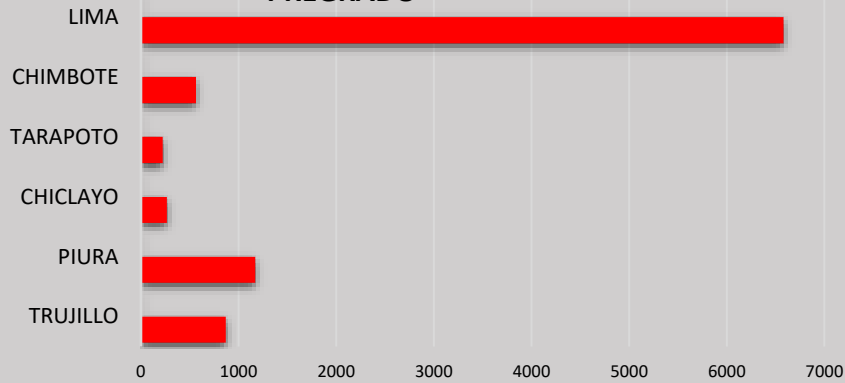
CAM

CAM 2016 – I					
CÓDIGO	SEDE / FILIAL	VACANTES	INGRESANTES	VACANTES DESIERTAS	VAC.DESIERTAS%
S	TRUJILLO	440	81	359	82%
F02	CHICLAYO	400		400	100%
F04	CHIMBOTE	80		80	100%
F03	TARAPOTO	160	8	152	95%
F05	LIMA	310		310	100%
	TOTAL	1390	89	1301	94%

SEGUNDA ESPECIALIDAD

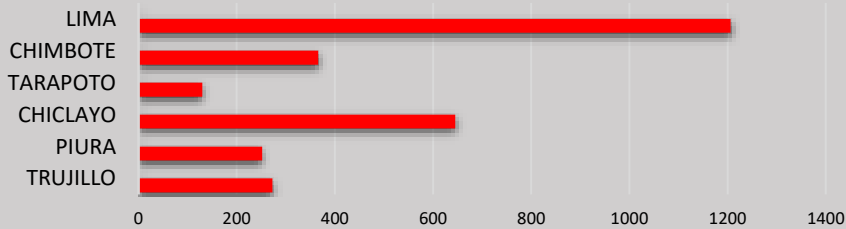
SEGUNDA ESPECIALIDAD 2016 – I					
CÓDIGO	SEDE / FILIAL	VACANTES	INGRESANTES	VACANTES DESIERTAS	VAC.DESIERTAS%
S	TRUJILLO	40	35	5	13%
	TOTAL	40	35	5	13%

PORCENTAJE DE VACANTES DESIERTAS PREGRADO



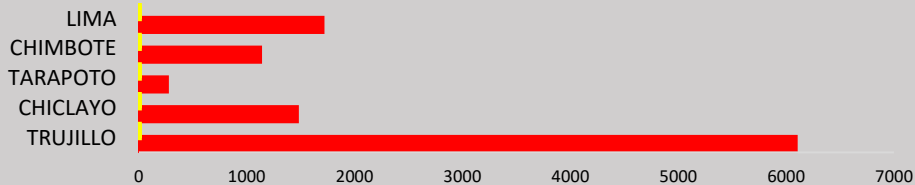
	TRUJILLO	PIURA	CHICLAYO	TARAPOTO	CHIMBOTE	LIMA
VACANTES DESIERTAS (%)	27%	56%	25%	28%	35%	51%
VACANTES DESIERTAS	868	1170	265	224	565	6582

PORCENTAJE DE VACANTES DESIERTAS PFA



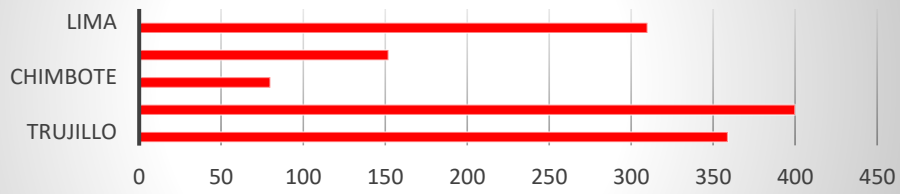
	TRUJILLO	PIURA	CHICLAYO	TARAPOTO	CHIMBOTE	LIMA
VACANTES DESIERTAS (%)	27%	56%	25%	28%	35%	51%
VACANTES DESIERTAS	273	252	645	130	366	1206

PORCENTAJE VACANTES DESIERTAS POSGRADO



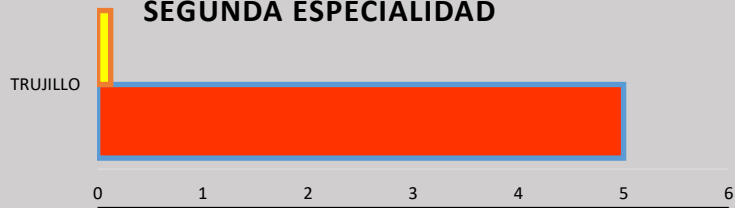
	TRUJILLO	CHICLAYO	TARAPOTO	CHIMBOTE	LIMA
VAC. DESIERTAS%	94%	89%	64%	93%	62%
VACANTES DESIERTAS	6083	1460	254	1118	1696

PORCENTAJE VACANTES DESIERTAS CAM



	TRUJILLO	CHICLAYO	CHIMBOTE	TARAPOTO	LIMA
VAC.DESIERTAS%	82%	100%	100%	95%	100%
VACANTES DESIERTAS	359	400	80	152	310

PORCENTAJE VACANTES DESIERTAS SEGUNDA ESPECIALIDAD



	TRUJILLO
VAC.DESIERTAS%	13%
VACANTES DESIERTAS	5

Cuadro N°4 Número de postulantes e ingresantes por programa y modalidad por sede y filial

PREGRADO

NUMERO DE POSTULANTES E INGRESANTES POR PROGRAMA Y MODALIDAD POR SEDE/FILIAL									
PREGRADO 2016-I									
PROGRAMA ACADÉMICO	SEDE / FILIAL	POSTULANTES				INGRESANTES			
		EVALUACION ESPECIAL	EXAMEN ADMISION	PROGRAMA ALFA	TOTAL	EVALUACION ESPECIAL	EXAMEN ADMISION	PROGRAMA ALFA	TOTAL
ADMINISTRACION	CHIMBOTE	9	140	131	280	7	121	95	223
ARQUITECTURA	CHIMBOTE	3	48	67	118	3	44	57	104
CIENCIAS DE LA COMUNICACION	CHIMBOTE	1	25	23	49	1	22	18	41
CONTABILIDAD	CHIMBOTE	7	79	95	181	7	70	75	152
DERECHO	CHIMBOTE	6	96	53	155	5	76	37	118
INGENIERIA CIVIL	CHIMBOTE	18	79	58	155	11	62	38	111
INGENIERIA INDUSTRIAL	CHIMBOTE	10	78	110	198	7	68	94	169
PSICOLOGIA	CHIMBOTE	6	67	73	146	4	54	59	117
ADMINISTRACION	LIMA	20	386	822	1228	14	240	524	778
ADMINISTRACION EN TURISMO Y HOTELERIA	LIMA	6	86	256	348	5	43	172	220
ARQUITECTURA	LIMA	11	169	282	462	9	110	210	329
ARTE & DISEÑO GRAFICO EMPRESARIAL	LIMA	5	37	99	141	4	30	70	104
CIENCIAS DE LA COMUNICACION	LIMA	7	178	423	608	6	114	309	429
CONTABILIDAD	LIMA	31	216	446	693	21	131	311	463
DERECHO	LIMA	18	366	445	829	15	226	310	551
ECONOMIA	LIMA	2	16	28	46	1	13	16	30
EDUCACION INICIAL	LIMA	3	88	134	225	2	54	78	134
EDUCACION PRIMARIA	LIMA	1	9	18	28		5	13	18
ENFERMERIA	LIMA	5	107	134	246	4	72	100	176
INGENIERIA AMBIENTAL	LIMA	13	129	205	347	11	81	149	241
INGENIERIA CIVIL	LIMA	34	297	545	876	24	180	389	593
INGENIERIA DE SISTEMAS	LIMA	21	230	484	735	14	141	353	508
INGENIERIA EMPRESARIAL	LIMA	2	25	29	56	2	12	14	28
INGENIERIA INDUSTRIAL	LIMA	29	261	472	762	22	160	334	516
MARKETING Y DIRECCION DE EMPRESAS	LIMA	2	40	90	132	2	24	62	88
NEGOCIOS INTERNACIONALES	LIMA	15	158	291	464	13	89	186	288
NUTRICION	LIMA	2	23	42	67	2	19	26	47
PSICOLOGIA	LIMA	23	352	698	1073	12	230	490	732
TRADUCCION E INTERPRETACION	LIMA	9	58	86	153	4	35	66	105
ADMINISTRACION	TARAPOTO	5	117	9	131	4	84	9	97
ADMINISTRACION EN TURISMO Y HOTELERIA	TARAPOTO	-	22	-	22	-	14	-	14
ARQUITECTURA	TARAPOTO	2	40	3	45	2	30	2	34
CONTABILIDAD	TARAPOTO	4	58	10	72	4	49	9	62
DERECHO	TARAPOTO	2	162	11	175	1	118	11	130
INGENIERIA AMBIENTAL	TARAPOTO	2	59	3	64	2	47	3	52
INGENIERIA CIVIL	TARAPOTO	12	124	15	151	11	94	15	120
INGENIERIA DE SISTEMAS	TARAPOTO	1	21	1	23	1	10	1	12
MARKETING Y DIRECCION DE EMPRESAS	TARAPOTO	-	22	1	23	-	18	1	19
PSICOLOGIA	TARAPOTO	-	46	5	51	-	31	5	36
ADMINISTRACION	TRUJILLO	65	171	394	630	65	137	240	442
ARQUITECTURA	TRUJILLO	23	34	55	112	19	19	37	75
CIENCIAS DE LA COMUNICACION	TRUJILLO	14	28	95	137	14	20	59	93

CIENCIAS DEL DEPORTE	TRUJILLO	7	35	35	77	7	25	20	52
CONTABILIDAD	TRUJILLO	30	44	97	171	30	30	54	114
DERECHO	TRUJILLO	30	51	151	232	30	37	93	160
EDUCACION INICIAL	TRUJILLO	10	26	69	105	10	18	37	65
ENFERMERIA	TRUJILLO	32	28	73	133	26	20	52	98
INGENIERIA AMBIENTAL	TRUJILLO	15	29	59	103	13	20	45	78
INGENIERIA CIVIL	TRUJILLO	50	55	186	291	50	35	111	196
INGENIERIA DE SISTEMAS	TRUJILLO	19	31	81	131	19	20	46	85
INGENIERIA INDUSTRIAL	TRUJILLO	47	107	222	376	47	84	141	272
INGENIERIA MECANICA ELECTRICA	TRUJILLO	14	17	57	88	13	15	36	64
MARKETING Y DIRECCION DE EMPRESAS	TRUJILLO	2	8	28	38	2	4	15	21
MEDICINA	TRUJILLO	61	52	102	215	40	36	62	138
NUTRICION	TRUJILLO	13	23	26	62	13	19	15	47
PSICOLOGIA	TRUJILLO	40	132	295	467	37	95	210	342
TRADUCCION E INTERPRETACION	TRUJILLO	6	20	30	56	5	14	21	40
ADMINISTRACION	CHICLAYO	3	44	116	163	3	31	84	118
CONTABILIDAD	CHICLAYO	1	19	60	80	1	16	48	65
DERECHO	CHICLAYO	1	45	89	135	1	34	70	105
EDUCACION INICIAL	CHICLAYO	-	17	17	34	-	15	12	27
EDUCACION PRIMARIA	CHICLAYO	-	11	7	18	-	7	2	9
INGENIERIA AMBIENTAL	CHICLAYO	2	15	45	62	2	12	38	52
INGENIERIA CIVIL	CHICLAYO	17	60	85	162	17	51	60	128
INGENIERIA DE MINAS	CHICLAYO	2	26	60	88	2	20	51	73
INGENIERIA EMPRESARIAL	CHICLAYO	1	18	20	39	1	13	15	29
MARKETING Y DIRECCION DE EMPRESAS	CHICLAYO	-	10	12	22	-	9	7	16
NEGOCIOS INTERNACIONALES	CHICLAYO	1	13	39	53	1	12	25	38
PSICOLOGIA	CHICLAYO	1	37	91	129	1	30	61	92
TRADUCCION E INTERPRETACION	CHICLAYO	2	7	23	32	1	5	17	23
ADMINISTRACION	PIURA	1	35	63	99	1	26	32	59
ADMINISTRACION EN TURISMO Y HOTELERIA	PIURA	-	11	30	41	-	10	21	31
ARQUITECTURA	PIURA	2	27	74	103	2	20	57	79
CONTABILIDAD	PIURA	-	22	37	59	-	18	23	41
DERECHO	PIURA	-	33	88	121	-	26	70	96
ENFERMERIA	PIURA	-	13	29	42	-	12	24	36
ESTOMATOLOGIA	PIURA	2	28	52	82	2	24	40	66
INGENIERIA CIVIL	PIURA	4	32	76	112	2	25	59	86
INGENIERIA DE SISTEMAS	PIURA	-	13	49	62	-	12	40	52
INGENIERIA EMPRESARIAL	PIURA	-	7	42	49	-	5	10	15
INGENIERIA INDUSTRIAL	PIURA	1	34	112	147	1	27	66	94
MARKETING Y DIRECCION DE EMPRESAS	PIURA	-	9	22	31	-	8	14	22
MEDICINA	PIURA	12	29	42	83	11	24	35	70
NEGOCIOS INTERNACIONALES	PIURA	2	11	34	47	2	8	26	36
PSICOLOGIA	PIURA	3	41	116	160	3	29	87	119
TRADUCCION E INTERPRETACION	PIURA	1	12	22	35	-	12	16	28
TOTAL		884	6084	10304	17272	751	4210	7115	12076

Cuadro N° 4 Número de postulantes e ingresantes por programa y modalidad por sede y filial

PROGRAMA DE FORMACIÓN PARA ADULTOS

NUMERO DE POSTULANTES E INGRESANTES POR PROGRAMA Y MODALIDAD POR SEDE/FILIAL							
PROGRAMA DE FORMACIÓN PARA ADULTOS - 2016-I							
PROGRAMA	SEDE / FILIAL	POSTULANTES			INGRESANTES		
		EVALUACION ESPECIAL	EXAMEN DE ADMISION	TOTAL	EVALUACION ESPECIAL	EXAMEN DE ADMISION	TOTAL
ADMINISTRACION	CHICLAYO	1	38	39	1	33	34
INGENIERIA CIVIL	CHICLAYO	4	43	47	1	34	35
INGENIERIA MECANICA ELECTRICA	CHICLAYO	51	3	54	46	-	46
INGENIERIA CIVIL	CHIMBOTE	3	15	18	2	13	15
INGENIERIA INDUSTRIAL	CHIMBOTE	10	17	27	7	12	19
ADMINISTRACION	PIURA	10	13	23	2	-	2
CONTABILIDAD	PIURA	1	12	13	1	-	1
INGENIERIA INDUSTRIAL	PIURA	10	25	35	2	23	25
CONTABILIDAD	TARAPOTO	35	12	47	30	-	30
ADMINISTRACION	TRUJILLO	9	39	48	6	16	22
CONTABILIDAD	TRUJILLO	25	5	30	24	-	24
INGENIERIA CIVIL	TRUJILLO	6	23	29	4	16	20
INGENIERIA INDUSTRIAL	TRUJILLO	3	27	30	-	16	16
INGENIERIA MECANICA ELECTRICA	TRUJILLO	7	20	27	2	15	17
PSICOLOGIA	TRUJILLO	31	0	31	28	-	28
ADMINISTRACION	LIMA	-	324	324	-	168	168
CONTABILIDAD	LIMA	-	68	68	-	23	23
INGENIERIA CIVIL	LIMA	-	230	230	-	141	141
INGENIERIA DE SISTEMAS	LIMA	-	22	22	-	1	1
INGENIERIA INDUSTRIAL	LIMA	1	262	263	-	168	168
MARKETING Y DIRECCION DE EMPRESAS	LIMA	-	24	24	-	12	12
NEGOCIOS INTERNACIONALES	LIMA	-	33	33	-	1	1
TOTAL		207	1255	1462	156	692	848

J

Cuadro N° 4 Número de postulantes e ingresantes por programa y modalidad por sede y filial

POSGRADO

NUMERO DE POSTULANTES E INGRESANTES POR PROGRAMA Y MODALIDAD POR SEDE/FILIAL					
POSGRADO 2016 - I					
PROGRAMA	SEDE / FILIAL	POSTULANTES		INGRESANTES	
		EXAMEN DE ADMISIÓN	TOTAL	EXAMEN DE ADMISIÓN	TOTAL
DOCTORADO EN EDUCACIÓN	LIMA	51	51	40	40
DOCTORADO EN EDUCACIÓN	TRUJILLO	27	27	25	25
DOCTORADO EN GESTIÓN PÚBLICA Y GOBERNABILIDAD	LIMA	63	63	39	39
DOCTORADO EN GESTIÓN PÚBLICA Y GOBERNABILIDAD	TRUJILLO	25	25	20	20
MAESTRÍA EN ADMINISTRACIÓN DE LA EDUCACIÓN	LIMA	287	287	203	203
MAESTRÍA EN ADMINISTRACIÓN DE LA EDUCACIÓN	TRUJILLO	267	267	72	72
MAESTRÍA EN ADMINISTRACIÓN DE LA EDUCACIÓN	CHICLAYO	64	64	40	40
MAESTRÍA EN ADMINISTRACIÓN DE LA EDUCACIÓN	CHIMBOTE	16	16	13	13
MAESTRÍA EN ADMINISTRACIÓN DE NEGOCIOS -MBA	LIMA	79	79	43	43
MAESTRÍA EN ADMINISTRACIÓN DE NEGOCIOS -MBA	TRUJILLO	24	24	23	23
MAESTRÍA EN ADMINISTRACIÓN DE NEGOCIOS -MBA	TARAPOTO	37	37	27	27
MAESTRÍA EN DERECHO CORPORATIVO	TRUJILLO	4	4	1	1
MAESTRÍA EN DERECHO PENAL Y PROCESAL PENAL	LIMA	35	35	25	25
MAESTRÍA EN DERECHO PENAL Y PROCESAL PENAL	TRUJILLO	36	36	21	21
MAESTRÍA EN DERECHO PENAL Y PROCESAL PENAL	TARAPOTO	38	38	33	33
MAESTRÍA EN DOCENCIA UNIVERSITARIA	LIMA	77	77	35	35
MAESTRÍA EN DOCENCIA UNIVERSITARIA	TRUJILLO	31	31	11	11
MAESTRÍA EN EDUCACIÓN	LIMA	109	109	79	79
MAESTRÍA EN EDUCACIÓN	TRUJILLO	30	30	20	20
MAESTRÍA EN EDUCACIÓN	CHICLAYO	54	54	27	27
MAESTRÍA EN EDUCACIÓN INFANTIL Y NEUROEDUCACIÓN	TRUJILLO	29	29	13	13
MAESTRÍA EN GESTIÓN DE LOS SERVICIOS DE LA SALUD	LIMA	232	232	148	148
MAESTRÍA EN GESTIÓN DE LOS SERVICIOS DE LA SALUD	TRUJILLO	45	45	43	43
MAESTRÍA EN GESTIÓN DE LOS SERVICIOS DE LA SALUD	CHICLAYO	30	30	25	25
MAESTRÍA EN GESTIÓN DE LOS SERVICIOS DE LA SALUD	CHIMBOTE	21	21	17	17
MAESTRÍA EN GESTIÓN PÚBLICA	LIMA	603	603	388	388
MAESTRÍA EN GESTIÓN PÚBLICA	TRUJILLO	92	92	87	87
MAESTRÍA EN GESTIÓN PÚBLICA	CHICLAYO	95	95	88	88
MAESTRÍA EN GESTIÓN PÚBLICA	CHIMBOTE	65	65	52	52
MAESTRÍA EN GESTIÓN PÚBLICA	TARAPOTO	119	119	86	86
MAESTRÍA EN INGENIERÍA DE SISTEMAS CON MENCIÓN EN TECNOLOGÍAS DE LA INFORMACIÓN	LIMA	36	36	24	24
MAESTRÍA EN INGENIERÍA DE SISTEMAS CON MENCIÓN EN TECNOLOGÍAS DE LA INFORMACIÓN	TRUJILLO	2	2		0
MAESTRÍA EN INTERVENCIÓN PSICOLÓGICA	TRUJILLO	22	22	12	12
MAESTRÍA EN OBSTETRICIA	TRUJILLO	16	16	9	9
TOTAL		2761	2761	1789	1789

Cuadro N° 4 Número de postulantes e ingresantes por programa y modalidad por sede y filial

POSGRADO

NUMERO DE POSTULANTES E INGRESANTES POR PROGRAMA Y MODALIDAD POR CAMPUS					
CAM 2016 - I					
PROGRAMA	SEDE / FILIAL	POSTULANTES		INGRESANTES	
		EXAMEN DE ADMISION	TOTAL	EXAMEN DE ADMISION	TOTAL
PROGRAMA DE COMPLEMENTACIÓN PEDAGÓGICA	TARAPOTO	58	58	8	8
PROGRAMA DE COMPLEMENTACIÓN UNIVERSITARIA	TARAPOTO	-	-	-	-
PROGRAMA DE COMPLEMENTACIÓN PEDAGÓGICA	TRUJILLO	82	82	57	57
PROGRAMA DE COMPLEMENTACIÓN UNIVERSITARIA	TRUJILLO	49	49	24	24
TOTAL		189	189	89	89

Cuadro N° 4 Número de postulantes e ingresantes por programa y modalidad por sede y filial

POSGRADO

NUMERO DE POSTULANTES E INGRESANTES POR PROGRAMA Y MODALIDAD POR SEDE/FILIAL					
SEGUNDA ESPECIALIDAD 2016 - I					
PROGRAMA	SEDE / FILIAL	POSTULANTES		INGRESANTES	
		EXAMEN DE ADMISIÓN	TOTAL	EXAMEN DE ADMISIÓN	TOTAL
SEGUNDA ESPECIALIDAD EN EMERGENCIAS OBSTÉTRICAS	TRUJILLO	40	40	35	35
TOTAL		40	40	35	35

Cuadro N° 5 Número de postulantes e ingresantes según Programa Académico

PREGRADO

NUMERO DE POSTULANTES E INGRESANTES SEGÚN PROGRAMA ACADÉMICO			
PREGRADO 2016 – I			
PROGRAMA ACADÉMICO	POSTULANTES	INGRESANTES	%
ADMINISTRACION	2531	1717	68%
ADMINISTRACION EN TURISMO Y HOTELERIA	411	265	64%
ARQUITECTURA	840	621	74%
ARTE & DISEÑO GRAFICO EMPRESARIAL	141	104	74%
CIENCIAS DE LA COMUNICACION	794	563	71%
CIENCIAS DEL DEPORTE	77	52	68%
CONTABILIDAD	1256	897	71%
DERECHO	1647	1160	70%
ECONOMIA	46	30	65%
EDUCACION INICIAL	364	226	62%
EDUCACION PRIMARIA	46	27	59%
ENFERMERIA	421	310	74%
ESTOMATOLOGIA	82	66	80%
INGENIERIA AMBIENTAL	576	423	73%
INGENIERIA CIVIL	1747	1234	71%
INGENIERIA DE MINAS	88	73	83%
INGENIERIA DE SISTEMAS	951	657	69%
INGENIERIA EMPRESARIAL	144	72	50%
INGENIERIA INDUSTRIAL	1483	1051	71%
INGENIERIA MECANICA ELECTRICA	88	64	73%
MARKETING Y DIRECCION DE EMPRESAS	246	166	67%
MEDICINA	298	208	70%
NEGOCIOS INTERNACIONALES	564	362	64%
NUTRICION	129	94	73%
PSICOLOGIA	2026	1438	71%
TRADUCCION E INTERPRETACION	276	196	71%
TOTAL	17272	12076	70%

PROGRAMA DE FORMACIÓN PARA ADULTOS

NUMERO DE POSTULANTES E INGRESANTES SEGÚN PROGRAMA ACADÉMICO			
PROGRAMA DE FORMACIÓN PARA ADULTOS 2016 – I			
PROGRAMA ACADÉMICO	POSTULANTES	INGRESANTES	%
ADMINISTRACION	434	226	52%
CONTABILIDAD	158	78	49%
INGENIERIA CIVIL	324	211	65%
INGENIERIA DE SISTEMAS	22	1	5%
INGENIERIA INDUSTRIAL	355	228	64%
INGENIERIA MECANICA ELECTRICA	81	63	78%
MARKETING Y DIRECCION DE EMPRESAS	24	12	50%
NEGOCIOS INTERNACIONALES	33	1	3%
PSICOLOGIA	31	28	90%
TOTAL	1462	848	58%

POSGRADO

NUMERO DE POSTULANTES E INGRESANTES SEGÚN PROGRAMA ACADÉMICO			
POSGRADO 2016 - I			
PROGRAMA ACADÉMICO	POSTULANTES	INGRESANTES	%
DOCTORADO EN EDUCACIÓN	78	65	83%
DOCTORADO EN GESTIÓN PÚBLICA Y GOBERNABILIDAD	88	59	67%
MAESTRÍA EN ADMINISTRACIÓN DE LA EDUCACIÓN	634	328	52%
MAESTRÍA EN ADMINISTRACIÓN DE NEGOCIOS -MBA	140	93	66%
MAESTRÍA EN DERECHO CORPORATIVO	4	1	25%
MAESTRÍA EN DERECHO PENAL Y PROCESAL PENAL	109	79	72%
MAESTRÍA EN DOCENCIA UNIVERSITARIA	108	46	43%
MAESTRÍA EN EDUCACIÓN	193	126	65%
MAESTRÍA EN EDUCACIÓN INFANTIL Y NEUROEDUCACIÓN	29	13	45%
MAESTRÍA EN GESTIÓN DE LOS SERVICIOS DE LA SALUD	328	233	71%
MAESTRÍA EN GESTIÓN PÚBLICA	974	701	72%
MAESTRÍA EN INGENIERÍA DE SISTEMAS CON MENCIÓN EN TECNOLOGÍAS DE LA INFORMACIÓN	38	24	63%
MAESTRÍA EN INTERVENCIÓN PSICOLÓGICA	22	12	55%
MAESTRÍA EN OBSTETRICIA	16	9	56%
TOTAL	2761	1789	65%

COMPLEMENTACIÓN ACADÉMICA MAGISTERIAL

NUMERO DE POSTULANTES E INGRESANTES SEGÚN PROGRAMA ACADÉMICO			
POSGRADO 2016 - I			
PROGRAMA ACADÉMICO	POSTULANTES	INGRESANTES	%
PROGRAMA DE COMPLEMENTACIÓN PEDAGÓGICA	115	65	57%
PROGRAMA DE COMPLEMENTACIÓN UNIVERSITARIA	74	24	32%
TOTAL	189	89	47%

SEGUNDA ESPECIALIDAD

NUMERO DE POSTULANTES E INGRESANTES SEGÚN PROGRAMA ACADÉMICO			
SEGUNDA ESPECIALIDAD 2016 - I			
PROGRAMA ACADÉMICO	POSTULANTES	INGRESANTES	%
SEGUNDA ESPECIALIDAD EN EMERGENCIAS OBSTÉTRICAS	40	35	88%
TOTAL	40	35	88%

Cuadro N°6 Número de ingresantes según genero (masculino o femenino) por programa academico y sede y filial

POSGRADO

PREGRADO 2016 –I						
PROGRAMA ACADÉMICO	SEDE/FILIAL	FEMENINO	%	MASCULINO	%	TOTAL
ADMINISTRACION	CHIMBOTE	142	64%	81	36%	223
ARQUITECTURA	CHIMBOTE	48	46%	56	54%	104
CIENCIAS DE LA COMUNICACION	CHIMBOTE	22	54%	19	46%	41
CONTABILIDAD	CHIMBOTE	90	59%	62	41%	152
DERECHO	CHIMBOTE	83	70%	35	30%	118
INGENIERIA CIVIL	CHIMBOTE	31	28%	80	72%	111
INGENIERIA INDUSTRIAL	CHIMBOTE	65	38%	104	62%	169
PSICOLOGIA	CHIMBOTE	97	83%	20	17%	117
ADMINISTRACION	LIMA	436	56%	342	44%	778
ADMINISTRACION EN TURISMO Y HOTELERIA	LIMA	160	73%	60	27%	220
ARQUITECTURA	LIMA	160	49%	169	51%	329
ARTE & DISEÑO GRAFICO EMPRESARIAL	LIMA	49	47%	55	53%	104
CIENCIAS DE LA COMUNICACION	LIMA	230	54%	199	46%	429
CONTABILIDAD	LIMA	286	62%	177	38%	463
DERECHO	LIMA	326	59%	225	41%	551
ECONOMIA	LIMA	11	37%	19	63%	30
EDUCACION INICIAL	LIMA	132	99%	2	1%	134
EDUCACION PRIMARIA	LIMA	15	83%	3	17%	18
ENFERMERIA	LIMA	155	88%	21	12%	176
INGENIERIA AMBIENTAL	LIMA	126	52%	115	48%	241
INGENIERIA CIVIL	LIMA	115	19%	478	81%	593
INGENIERIA DE SISTEMAS	LIMA	79	16%	429	84%	508
INGENIERIA EMPRESARIAL	LIMA	21	75%	7	25%	28
INGENIERIA INDUSTRIAL	LIMA	183	35%	333	65%	516
MARKETING Y DIRECCION DE EMPRESAS	LIMA	42	48%	46	52%	88
NEGOCIOS INTERNACIONALES	LIMA	166	58%	122	42%	288
NUTRICION	LIMA	32	68%	15	32%	47
PSICOLOGIA	LIMA	561	77%	171	23%	732
TRADUCCION E INTERPRETACION	LIMA	76	72%	29	28%	105
ADMINISTRACION	TARAPOTO	50	52%	47	48%	97
ADMINISTRACION EN TURISMO Y HOTELERIA	TARAPOTO	8	57%	6	43%	14
ARQUITECTURA	TARAPOTO	11	32%	23	68%	34
CONTABILIDAD	TARAPOTO	38	61%	24	39%	62
DERECHO	TARAPOTO	82	63%	48	37%	130
INGENIERIA AMBIENTAL	TARAPOTO	26	50%	26	50%	52
INGENIERIA CIVIL	TARAPOTO	32	27%	88	73%	120
INGENIERIA DE SISTEMAS	TARAPOTO		0%	12	100%	12
MARKETING Y DIRECCION DE EMPRESAS	TARAPOTO	8	42%	11	58%	19
PSICOLOGIA	TARAPOTO	27	75%	9	25%	36
ADMINISTRACION	TRUJILLO	278	63%	164	37%	442
ARQUITECTURA	TRUJILLO	35	47%	40	53%	75
CIENCIAS DE LA COMUNICACION	TRUJILLO	46	49%	47	51%	93
CIENCIAS DEL DEPORTE	TRUJILLO	4	8%	48	92%	52
CONTABILIDAD	TRUJILLO	72	63%	42	37%	114
DERECHO	TRUJILLO	102	64%	58	36%	160
EDUCACION INICIAL	TRUJILLO	64	98%	1	2%	65
ENFERMERIA	TRUJILLO	91	93%	7	7%	98
INGENIERIA AMBIENTAL	TRUJILLO	39	50%	39	50%	78
INGENIERIA CIVIL	TRUJILLO	48	24%	148	76%	196
INGENIERIA DE SISTEMAS	TRUJILLO	16	19%	69	81%	85
INGENIERIA INDUSTRIAL	TRUJILLO	128	47%	144	53%	272
INGENIERIA MECANICA ELECTRICA	TRUJILLO	3	5%	61	95%	64
MARKETING Y DIRECCION DE EMPRESAS	TRUJILLO	9	43%	12	57%	21
MEDICINA	TRUJILLO	91	66%	47	34%	138
NUTRICION	TRUJILLO	36	77%	11	23%	47
PSICOLOGIA	TRUJILLO	289	85%	53	15%	342
TRADUCCION E INTERPRETACION	TRUJILLO	29	73%	11	28%	40
ADMINISTRACION	CHICLAYO	74	63%	44	37%	118
CONTABILIDAD	CHICLAYO	41	63%	24	37%	65
DERECHO	CHICLAYO	69	66%	36	34%	105

EDUCACION INICIAL	CHICLAYO	27	100%		0%	27
EDUCACION PRIMARIA	CHICLAYO	8	89%	1	11%	9
INGENIERIA AMBIENTAL	CHICLAYO	25	48%	27	52%	52
INGENIERIA CIVIL	CHICLAYO	23	18%	105	82%	128
INGENIERIA DE MINAS	CHICLAYO	23	32%	50	68%	73
INGENIERIA EMPRESARIAL	CHICLAYO	16	55%	13	45%	29
MARKETING Y DIRECCION DE EMPRESAS	CHICLAYO	11	69%	5	31%	16
NEGOCIOS INTERNACIONALES	CHICLAYO	25	66%	13	34%	38
PSICOLOGIA	CHICLAYO	70	76%	22	24%	92
TRADUCCION E INTERPRETACION	CHICLAYO	18	78%	5	22%	23
ADMINISTRACION	PIURA	36	61%	23	39%	59
ADMINISTRACION EN TURISMO Y HOTELERIA	PIURA	24	77%	7	23%	31
ARQUITECTURA	PIURA	42	53%	37	47%	79
CONTABILIDAD	PIURA	30	73%	11	27%	41
DERECHO	PIURA	65	68%	31	32%	96
ENFERMERIA	PIURA	32	89%	4	11%	36
ESTOMATOLOGIA	PIURA	53	80%	13	20%	66
INGENIERIA CIVIL	PIURA	29	34%	57	66%	86
INGENIERIA DE SISTEMAS	PIURA	10	19%	42	81%	52
INGENIERIA EMPRESARIAL	PIURA	10	67%	5	33%	15
INGENIERIA INDUSTRIAL	PIURA	37	39%	57	61%	94
MARKETING Y DIRECCION DE EMPRESAS	PIURA	14	64%	8	36%	22
MEDICINA	PIURA	41	59%	29	41%	70
NEGOCIOS INTERNACIONALES	PIURA	23	64%	13	36%	36
PSICOLOGIA	PIURA	100	84%	19	16%	119
TRADUCCION E INTERPRETACION	PIURA	18	64%	10	36%	28
TOTAL		6595	55%	5481	45%	12076

PROGRAMA DE FORMACIÓN PARA ADULTOS

PROGRAMA DE FORMACIÓN PARA ADULTOS 2016 –I						
PROGRAMA ACADÉMICO	SEDE/FILIAL	FEMENINO	%	MASCULINO	%	TOTAL
ADMINISTRACION	CHICLAYO	16	47%	18	53%	34
INGENIERIA CIVIL	CHICLAYO		0%	35	100%	35
INGENIERIA MECANICA ELECTRICA	CHICLAYO		0%	46	100%	46
INGENIERIA CIVIL	CHIMBOTE	1	7%	14	93%	15
INGENIERIA INDUSTRIAL	CHIMBOTE	1	5%	18	95%	19
ADMINISTRACION	PIURA	2	100%		0%	2
CONTABILIDAD	PIURA		0%	1	100%	1
INGENIERIA INDUSTRIAL	PIURA	6	24%	19	76%	25
CONTABILIDAD	TARAPOTO	19	63%	11	37%	30
ADMINISTRACION	TRUJILLO	12	55%	10	45%	22
CONTABILIDAD	TRUJILLO	18	75%	6	25%	24
INGENIERIA CIVIL	TRUJILLO	2	10%	18	90%	20
INGENIERIA INDUSTRIAL	TRUJILLO	2	13%	14	88%	16
INGENIERIA MECANICA ELECTRICA	TRUJILLO		0%	17	100%	17
PSICOLOGIA	TRUJILLO	23	82%	5	18%	28
ADMINISTRACION	LIMA	92	55%	76	45%	168
CONTABILIDAD	LIMA	16	70%	7	30%	23
INGENIERIA CIVIL	LIMA	9	6%	132	94%	141
INGENIERIA DE SISTEMAS	LIMA		0%	1	100%	1
INGENIERIA INDUSTRIAL	LIMA	26		142		168
MARKETING Y DIRECCION DE EMPRESAS	LIMA	3		9		12
NEGOCIOS INTERNACIONALES	LIMA	1	100%		0%	1
TOTAL		249	29%	599	71%	848

Cuadro N°6 Número de ingresantes según género (masculino o femenino) por programa académico y sede y filial

PREGRADO

POSGRADO 2016 –I						
SEDE/FILIAL	PROGRAMA ACADÉMICO	FEMENINO	%	MASCULINO	%	TOTAL
LIMA	DOCTORADO EN EDUCACIÓN	22	55%	18	45%	40
LIMA	DOCTORADO EN GESTIÓN PÚBLICA Y GOBERNABILIDAD	18	46%	21	54%	39
LIMA	MAESTRÍA EN ADMINISTRACIÓN DE LA EDUCACIÓN	147	72%	56	28%	203
LIMA	MAESTRÍA EN ADMINISTRACIÓN DE NEGOCIOS - MBA	16	37%	27	63%	43
LIMA	MAESTRÍA EN DERECHO PENAL Y PROCESAL PENAL	6	24%	19	76%	25
LIMA	MAESTRÍA EN DOCENCIA UNIVERSITARIA	14	40%	21	60%	35
LIMA	MAESTRÍA EN EDUCACIÓN	55	70%	24	30%	79
LIMA	MAESTRÍA EN GESTIÓN DE LOS SERVICIOS DE LA SALUD	120	81%	28	19%	148
LIMA	MAESTRÍA EN GESTIÓN PÚBLICA	186	48%	202	52%	388
LIMA	MAESTRÍA EN INGENIERÍA DE SISTEMAS CON MENCIÓN EN TECNOLOGÍAS DE	2	8%	22	92%	24
TRUJILLO	DOCTORADO EN EDUCACIÓN	15	60%	10	40%	25
TRUJILLO	DOCTORADO EN GESTIÓN PÚBLICA Y GOBERNABILIDAD	9	45%	11	55%	20
TRUJILLO	MAESTRÍA EN ADMINISTRACIÓN DE LA EDUCACIÓN	54	75%	18	25%	72
TRUJILLO	MAESTRÍA EN ADMINISTRACIÓN DE NEGOCIOS - MBA	12	52%	11	48%	23
TRUJILLO	MAESTRÍA EN DERECHO CORPORATIVO	1	100%		0%	1
TRUJILLO	MAESTRÍA EN DERECHO PENAL Y PROCESAL PENAL	4	19%	17	81%	21
TRUJILLO	MAESTRÍA EN DOCENCIA UNIVERSITARIA	6	55%	5	45%	11
TRUJILLO	MAESTRÍA EN EDUCACIÓN	10	50%	10	50%	20
TRUJILLO	MAESTRÍA EN EDUCACIÓN INFANTIL Y NEUROEDUCACIÓN	12	92%	1	8%	13
TRUJILLO	MAESTRÍA EN GESTIÓN DE LOS SERVICIOS DE LA SALUD	24	56%	19	44%	43
TRUJILLO	MAESTRÍA EN GESTIÓN PÚBLICA	40	46%	47	54%	87
TRUJILLO	MAESTRÍA EN INTERVENCIÓN PSICOLÓGICA	8	67%	4	33%	12
TRUJILLO	MAESTRÍA EN OBSTETRICIA	5	56%	4	44%	9
CHICLAYO	MAESTRÍA EN ADMINISTRACIÓN DE LA EDUCACIÓN	30	75%	10	25%	40
CHICLAYO	MAESTRÍA EN EDUCACIÓN	18	67%	9	33%	27
CHICLAYO	MAESTRÍA EN GESTIÓN DE LOS SERVICIOS DE LA SALUD	20	80%	5	20%	25
CHICLAYO	MAESTRÍA EN GESTIÓN PÚBLICA	32	36%	56	64%	88
CHIMBOTE	MAESTRÍA EN ADMINISTRACIÓN DE LA EDUCACIÓN	10	77%	3	23%	13
CHIMBOTE	MAESTRÍA EN GESTIÓN DE LOS SERVICIOS DE LA SALUD	12	71%	5	29%	17
CHIMBOTE	MAESTRÍA EN GESTIÓN PÚBLICA	26	50%	26	50%	52
TARAPOTO	MAESTRÍA EN ADMINISTRACIÓN DE NEGOCIOS - MBA	8	30%	19	70%	27
TARAPOTO	MAESTRÍA EN DERECHO PENAL Y PROCESAL PENAL	14	42%	19	58%	33
TARAPOTO	MAESTRÍA EN GESTIÓN PÚBLICA	39	45%	47	55%	86
TOTAL		995	56%	794	44%	1789

Cuadro N°6 Número de ingresantes según género (masculino o femenino) por programa académico y sede y filial

PREGRADO

POSGRADO 2016 –I						
SEDE/FILIAL	PROGRAMA ACADÉMICO	FEMENINO	%	MASCULINO	%	TOTAL
TRUJILLO	PROGRAMA DE COMPLEMENTACIÓN PEDAGÓGICA	29	51%	28	49%	57
TRUJILLO	PROGRAMA DE COMPLEMENTACIÓN UNIVERSITARIA	11	46%	13	54%	24
TARAPOTO	PROGRAMA DE COMPLEMENTACIÓN PEDAGÓGICA	6	75%	2	25%	8
TARAPOTO	PROGRAMA DE COMPLEMENTACIÓN UNIVERSITARIA	-	-	-	-	-
TOTAL		46	52%	43	48%	89

Cuadro N°6 Número de ingresantes según genero (masculino o femenino) por programa academico y sede y filial

SEGUNDA ESPECIALIDAD

SEGUNDA ESPECIALIDAD 2016 –I						
PROGRAMA ACADÉMICO	SEDE/FILIAL	FEMENINO	%	MASCULINO	%	TOTAL
SEGUNDA ESPECIALIDAD EN EMERGENCIAS OBSTÉTRICAS	TRUJILLO	18	51%	17	49%	35
TOTAL		18	51%	17	49%	35